



صناعات قطر

العرض التقديمي الخاص بعلاقات المستثمرين

31 مارس 2026

"إحدى أكبر الشركات الصناعية في المنطقة ذات الأنشطة المتعددة في إنتاج مجموعة كبيرة من منتجات البتروكيماويات والأسمدة الكيماوية ومنتجات الحديد والصلب"

بيان إخلاء المسؤولية

تندرج الشركات التي تمتلك فيها صناعات قطر (ش.م.ع.ق.) استثمارات مباشرة أو غير مباشرة ضمن الشركات ذات الكيانات المستقلة. في هذا العرض التقديمي، يُشار أحياناً إلى شركة صناعات قطر (ش.م.ع.ق.) بعبارة "صناعات قطر" أو كلمة "المجموعة".

قد يحتوي هذا عرض التقديمي على بيانات تطلعية بشأن الأوضاع المالية ونتائج العمليات والأعمال التي تديرها صناعات قطر. وتُعد جميع البيانات، باستثناء بيانات الحقائق التاريخية، بيانات تطلعية تتضمن تقديرات مستقبلية تستند إلى افتراضات وتوقعات في الحاضر، وتتطوي على مخاطر معلومة ومجهولة وشكوك، ما قد يؤدي إلى حدوث اختلاف مادي بين النتائج الفعلية أو الأداء العملي والتشغيلي أو الأحداث التي تؤثر على المجموعة وبين تلك المُعلنة أو التي قد تستنتج من هذه البيانات التطلعية.

ويرتبط تحقق هذه البيانات التطلعية بعدة عوامل، منها: (أ) تذبذب أسعار النفط الخام والغاز الطبيعي (ب) تغير الطلب وظروف الأسواق فيما يتعلق بمنتجات المجموعة (ج) فقدان الحصة من السوق وشدة المنافسة داخل القطاع (د) المخاطر البيئية والكوارث الطبيعية (هـ) تغير الظروف التشريعية والمالية والتنظيمية (و) تغير ظروف الأسواق المالية والاقتصادية (ز) المخاطر السياسية. وبالتالي، قد تختلف النتائج اختلافاً جوهرياً عن تلك المُعلنة أو التي قد تستنتج من البيانات التطلعية الواردة. والبيانات الواردة في هذا الإصدار الصحفي تهدف إلى استعراض نظرات تطلعية في تاريخ هذه الوثيقة.

لا تتحمل شركة صناعات قطر ومديريها وموظفيها ومسؤوليها ومستشاريها ووكلائها أي مسؤولية بأي شكل من الأشكال عن أية تكاليف أو خسائر أو آثار ضارة أخرى قد تنشأ عن استخدام أو اعتماد أي جهة على أي بيان تطلعي و/أو مادة أخرى وردت هنا. ولا تعتبر صناعات قطر وشركاتها التابعة ومشاريعها المشتركة وشركاتها الشقيقة ملزمة بأي حال من الأحوال بتحديث أو نشر تعديلات أدخلت على أي بيان تطلعي أو مادة أخرى وردت هنا ويُعرف أو لا يُعرف أنها قد تغيرت، أو أنها غير دقيقة نتيجة لورود معلومات جديدة أو أحداث مستقبلية، أو أي سبب آخر. كما لا تضمن صناعات قطر دقة البيانات التاريخية الواردة هنا.

ملاحظات عامة

تتبع السنة المحاسبية لشركة صناعات قطر التقويم الميلادي. ولا يتم إدخال أية تعديلات على السنوات الكبيسة. وحيثما ينطبق ذلك، فإن جميع القيم تشير إلى حصة صناعات قطر، وتستند القيم المُعبر عنها بالدولار الأمريكي إلى السعر التالي: دولار أمريكي واحد = 3.64 ريال قطري. تُعرض جميع الأرقام وفقاً لأساس التوحيد النسبي، ما لم يُنص على غير ذلك.

تعريف

Adjusted Free Cash Flow: تدفق نقدي حر معدل، تدفق نقدي من العمليات – إجمالي الإنفاق الرأسمالي – أرباح الأسهم • **CAGR:** معدل النمو السنوي المركب • **Cash:** **Realisation Ratio** نسبة التحقق النقدي، التدفق النقدي من العمليات / صافي الربح $\times 100$ • **Debt to Equity:** نسبة الدين إلى حقوق المساهمين، (الدين الحالي + الدين طويل الأجل) / حقوق المساهمين $\times 100$ • **Dividend Yield:** عائد أرباح الأسهم، إجمالي أرباح الأسهم النقدية / القيمة السوقية عند الإغلاق $\times 100$ • **EBITDA:** الأرباح قبل احتساب الفوائد والضرائب والإهلاك والاستهلاك (صافي الربح + الفوائد المدينة + الإهلاك + الاستهلاك) • **EPS:** الربح لكل سهم (صافي الربح / عدد الأسهم العادية المستحقة السداد في نهاية العام) • **Free Cash Flow:** التدفق النقدي الحر، التدفقات النقدية من العمليات – إجمالي الإنفاق الرأسمالي • **HBI:** الحديد المُقوَّب على الساخن • **mmBTU:** مليون وحدة حرارية بريطانية • **Payout Ratio:** نسبة توزيع الأرباح، إجمالي أرباح الأسهم النقدية/صافي الأرباح $\times 100$ • **نسبة السعر إلى الأرباح:** (القيمة السوقية عند الإغلاق / صافي الأرباح) • **Utilisation:** الطاقة الإنتاجية، حجم الإنتاج / الطاقة المُقدرة $\times 100$.

جدول المحتويات

1. نبذة حول شركة صناعات قطر
2. نقاط القوة التنافسية
3. نتائج المجموعة (لفترة المالية المنتهية في 31 مارس 2026)
4. نتائج القطاعات (لفترة المالية المنتهية في 31 مارس 2026)
5. التوزيعات والقيمة السوقية
6. هيكل الحوكمة
7. المبيعات والتسويق

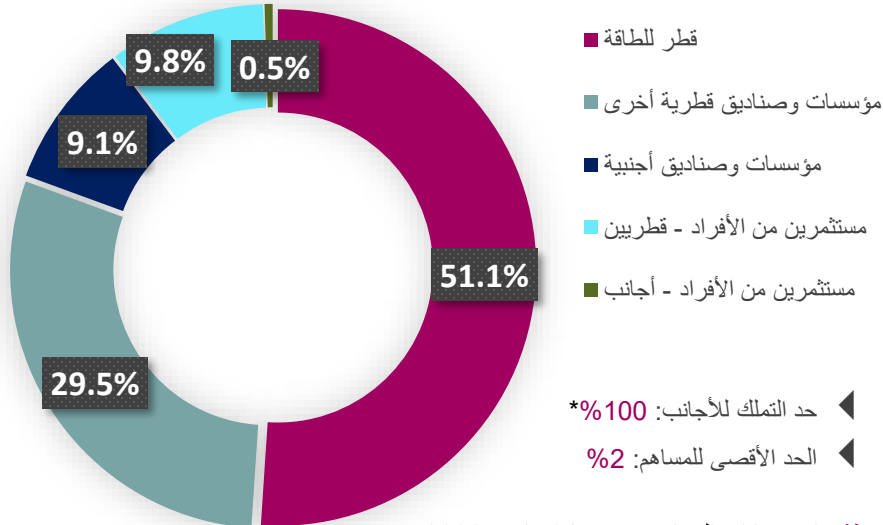
نبذة حول صناعات قطر

نبذة حول صناعات قطر

استعراض عام

- تقدم قطر للطاقة جميع وظائف المكتب الرئيسي للشركة بموجب اتفاقية خدمات شاملة.
- تدار عمليات الشركات التابعة والمشاريع المشتركة بصورة مُستقلة من قِبَل مجالس إدارة الشركات المعنية والإدارة العليا لكل منها.
- تأسست شركة صناعات قطر وتم إدراجها في بورصة قطر عام 2003.
- تعتبر صناعات قطر ثاني أكبر شركة مدرجة في بورصة قطر من حيث القيمة السوقية.
- منحت وكالة التصنيف الائتماني "ستاندرد آند بورز" صناعات قطر تصنيفاً ائتمانياً من الفئة (AA-)، ومنحتها وكالة "موديز" تصنيفاً ائتمانياً من الفئة (Aa3) مع نظرة مستقبلية مستقرة من قِبَل الوكالتين.

هيكل المساهمين في صناعات قطر

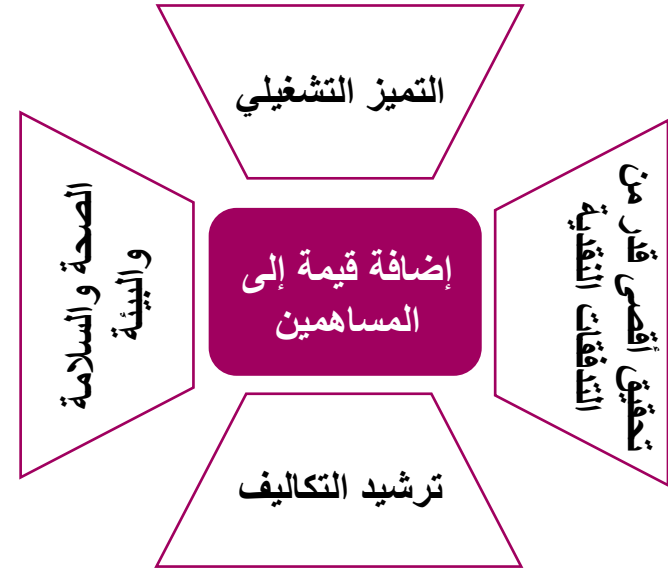


ملاحظة: تاريخ بيانات المساهمين حتى 31 مارس 2026

* تم اتخاذ كافة الإجراءات اللازمة مع السلطات المعنية، وعليه فقد رفعت شركة صناعات قطر

من حد التملك لغير القطريين إلى 100%.

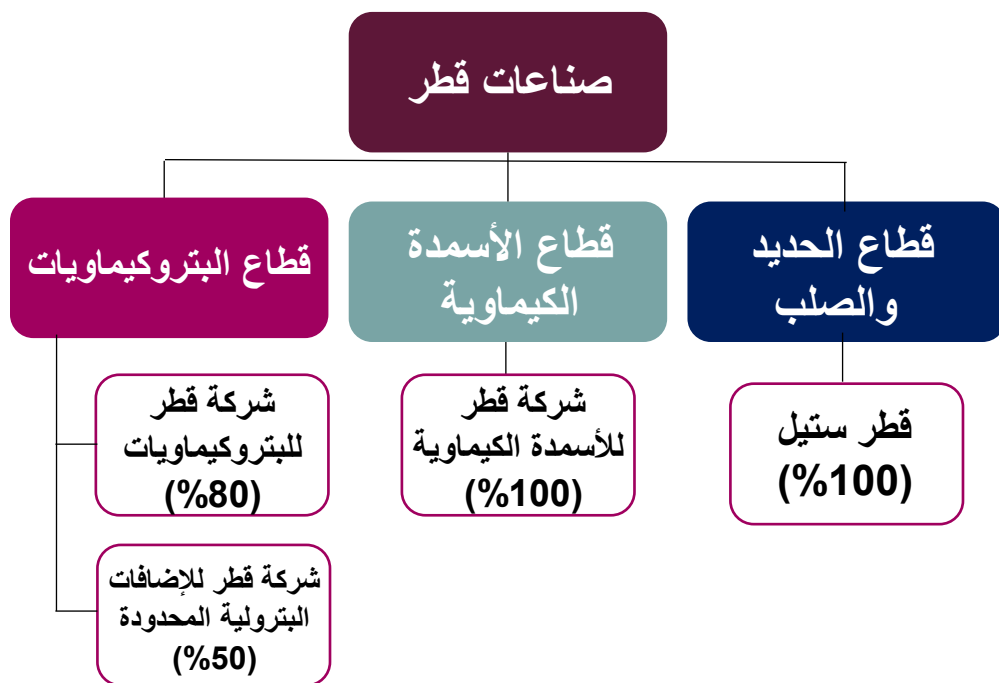
القيم الأساسية



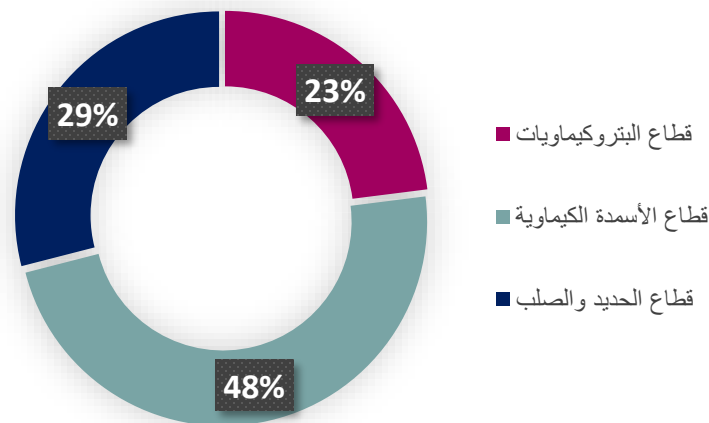
نبذة حول قطاعات أعمال المجموعة (الربع الأول من عام 2026)

استعراض عام لقطاعات الأعمال

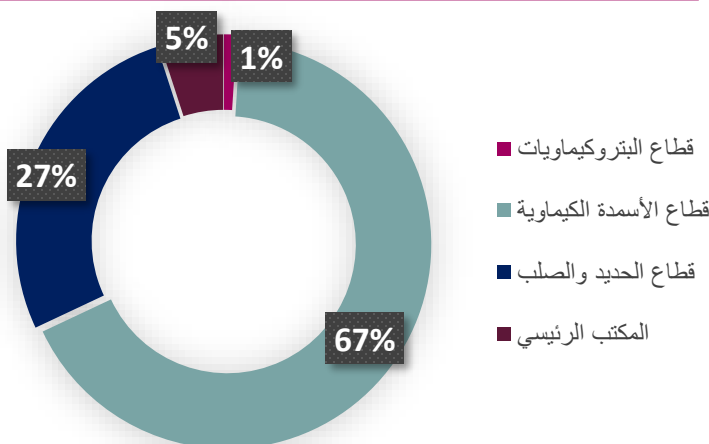
- من خلال شركات مجموعتها، تعمل صناعات قطر في ثلاثة قطاعات مختلفة: البتروكيماويات والأسمدة الكيماوية والحديد والصلب.
- تقع مرافق الإنتاج بصورة أساسية في دولة قطر.



حجم القطاع حسب الإيرادات



حجم القطاع حسب صافي الأرباح



ملاحظة: تاريخ بيانات الإيرادات وصافي الأرباح حتى 31 مارس 2026.

نقاط القوة التنافسية

نقاط القوة التنافسية

مُنْتَج منخفض التكلفة

- ضمان الإمداد باللقيم
- وفورات الحجم وتنوع العمليات التشغيلية
- منافع التأزر

مركز مالي قوي

- مركز سيولة قوي وبلا ديون طويلة الأجل
- تحقيق تدفقات نقدية قوية مع هوامش أرباح مستقرة قبل احتساب الفوائد والضرائب والإهلاك والاستهلاك
- سجل متميز في توزيع الأرباح

رائدة في السوق

- منتج رئيسي للحديد والصلب في المنطقة
- أكبر منتج في العالم لليوريا من موقع واحد
- دعم تسويقي خاص من قبل قطر للطاقة للتسويق

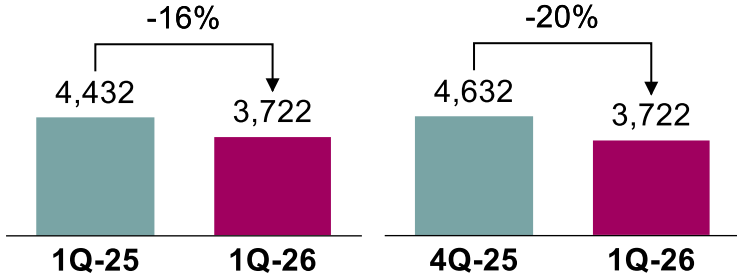
فريق مُتَمَرَّس

- فريق إدارة عليا يضم خبراء متخصصين
- شريك مرموق في المشاريع المشتركة

نتائج المجموعة (لفترة المالية المنتهية في 31 مارس 2026)

استعراض للأداء التشغيلي

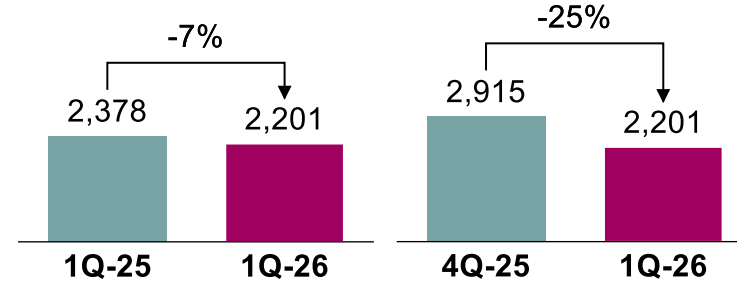
الإنتاج (ألف طن متري)



• **الربع الأول من عام 2026 مقابل الربع الأول من عام 2025:** انخفضت أحجام الإنتاج على أساس سنوي، ويُعزى ذلك بشكلٍ رئيسي إلى انخفاض معدلات التشغيل نتيجة توقعات غير مخطط لها، عقب الإعلان عن إيقاف وخفض الإنتاج، لا سيما خلال شهر مارس.

• **الربع الرابع من عام 2025 مقابل الربع الأول من عام 2026:** مقارنة بالربع السابق، انخفضت أحجام الإنتاج بشكلٍ رئيسي نتيجة توقعات غير مخطط لها، وذلك تماشيًا مع القرار بإيقاف وخفض إنتاج بعض المنتجات، في ظل تداعيات الصراع الإقليمي خلال شهر مارس.

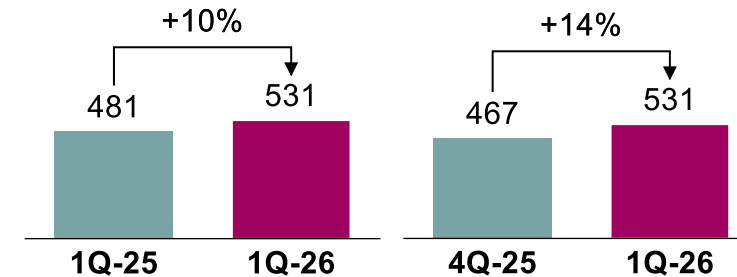
أحجام المبيعات (ألف طن متري)



• **الربع الأول من عام 2026 مقابل الربع الأول من عام 2025:** انخفضت أحجام المبيعات خلال الفترة الحالية بشكلٍ طفيف مقارنةً بالفترة المماثلة من العام السابق، ويُعزى ذلك بشكلٍ رئيسي إلى انخفاض الإنتاج وقيود الشحن، في ظل استمرار حالة عدم اليقين الإقليمي.

• **الربع الرابع من عام 2025 مقابل الربع الأول من عام 2026:** تراجع أحجام المبيعات نتيجة انخفاض مستويات الإنتاج خلال شهر مارس، إلى جانب استمرار حالة عدم اليقين الإقليمي، مما أثر على عمليات الشحن والخدمات اللوجستية.

أسعار البيع (دولار أمريكي / طن متري)

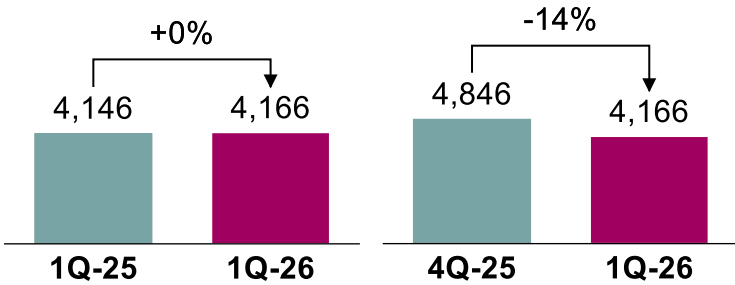


• **الربع الأول من عام 2026 مقابل الربع الأول من عام 2025:** سجّل الاقتصاد العالمي نمواً معتدلاً خلال الفترة. وشهدت الأسعار تحسناً مقارنة بالفترة المماثلة من العام السابق، بدعم من تحسّن أداء أسواق الحديد والصلب والأسمدة، في حين استمر ضعف قطاع البتروكيماويات. كما أسهم الصراع الإقليمي القائم في ارتفاع الأسعار عقب إغلاق مضيق هرمز، مما أدى إلى تعطل الإمدادات.

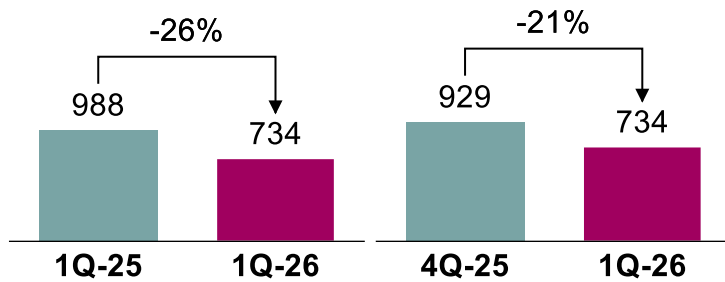
• **الربع الرابع من عام 2025 مقابل الربع الأول من عام 2026:** ارتفعت متوسطات أسعار البيع بشكل ملحوظ عبر جميع القطاعات، نتيجة ديناميكيات العرض والطلب.

استعراض للأداء المالي

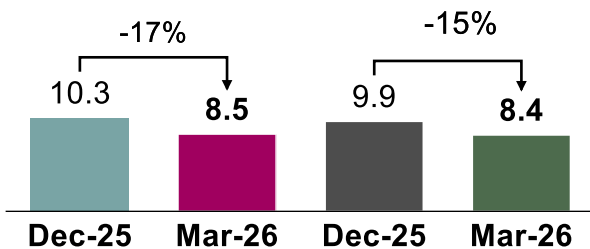
الإيرادات (مليون ريال قطري)



صافي الأرباح (مليون ريال قطري)



صافي النقد (مليار ريال قطري)



المعيار المحاسبي
الدولي 31

11

المعيار الدولي لإعداد
التقارير المالية 11

• الربع الأول من عام 2025 مقابل الربع الأول من عام 2026: استقرت إيرادات المجموعة، حيث أسهم التحسن في متوسط أسعار البيع في تعويض الانخفاض في أحجام المبيعات إلى حدٍ كبير.

• الربع الرابع من عام 2025 مقابل الربع الأول من عام 2026: تراجعت إيرادات المجموعة بشكلٍ ملحوظ، نتيجة انخفاض أحجام المبيعات، في ظل استمرار حالة عدم اليقين الإقليمي التي أثرت على عمليات الشحن والخدمات اللوجستية.

• الربع الأول من عام 2025 مقابل الربع الأول من عام 2026: تراجع صافي الربح نتيجة انخفاض أحجام المبيعات، وارتفاع التكاليف التشغيلية، وتراجع بنود الدخل الأخرى نسبياً. في المقابل، حافظت الإيرادات على استقرارها بشكلٍ عام، مدعومة بارتفاع متوسط أسعار البيع.

• الربع الرابع من عام 2025 مقابل الربع الأول من عام 2026: تراجعت الأرباح مقارنة بالربع السابق نتيجة انخفاض الكميات المباعة، وغياب إيرادات غير تشغيلية استثنائية، في حين انخفضت الإيرادات في ظل استمرار حالة عدم اليقين الإقليمي التي أثرت على الشحن والخدمات اللوجستية، إلى جانب تراجع الإنتاج، مع تعويض جزئي من خلال ارتفاع الأسعار.

• النقد والأرصدة لدى البنوك: انخفض رصيد النقد وما في حكمه مقارنة بنهاية العام في 31 ديسمبر 2025، ويُعزى ذلك بشكل رئيسي إلى سداد توزيعات النصف الثاني من عام 2025 بقيمة 2.7 مليار ريال قطري، إضافة إلى مدفوعات النفقات الرأسمالية الاعتيادية، وتم تعويض ذلك جزئياً بالتدفقات النقدية التشغيلية المتولدة خلال الفترة.

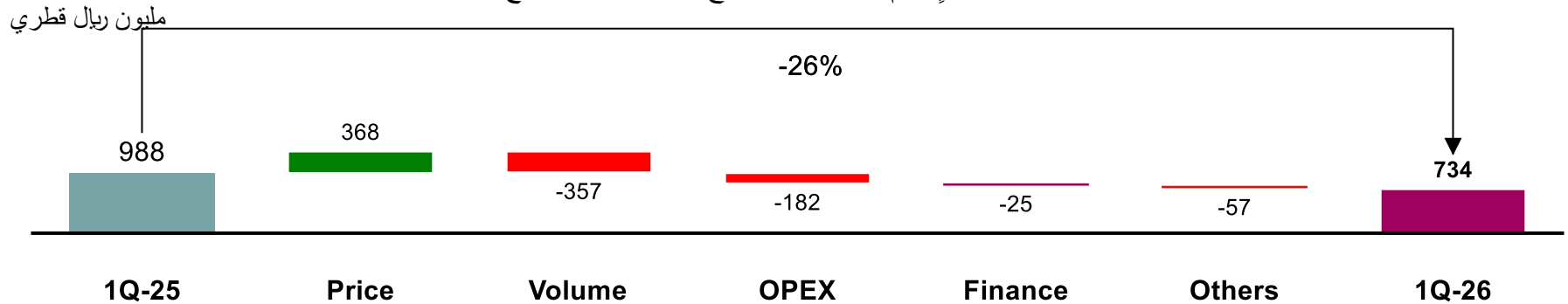
• الديون: لا توجد ديون طويلة الأجل على مستوى المجموعة كما في 31 مارس 2026.



تحليل التباين في صافي الأرباح

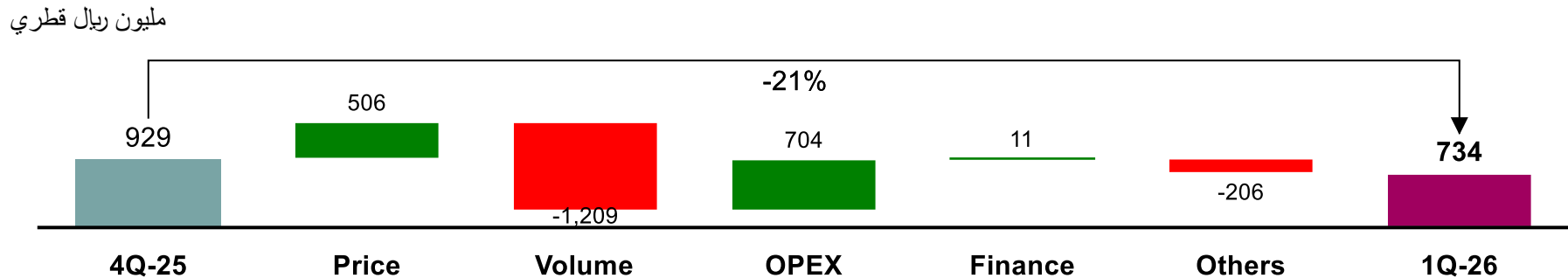
الربع الأول من عام 2026 مقارنةً بالربع الأول من عام 2025

تراجع صافي الربح نتيجة انخفاض أحجام المبيعات، وارتفاع التكاليف التشغيلية، وتراجع بنود الدخل الأخرى نسبيًا. في المقابل، حافظت الإيرادات على استقرارها بشكل عام، مدعومة بارتفاع متوسط أسعار البيع.

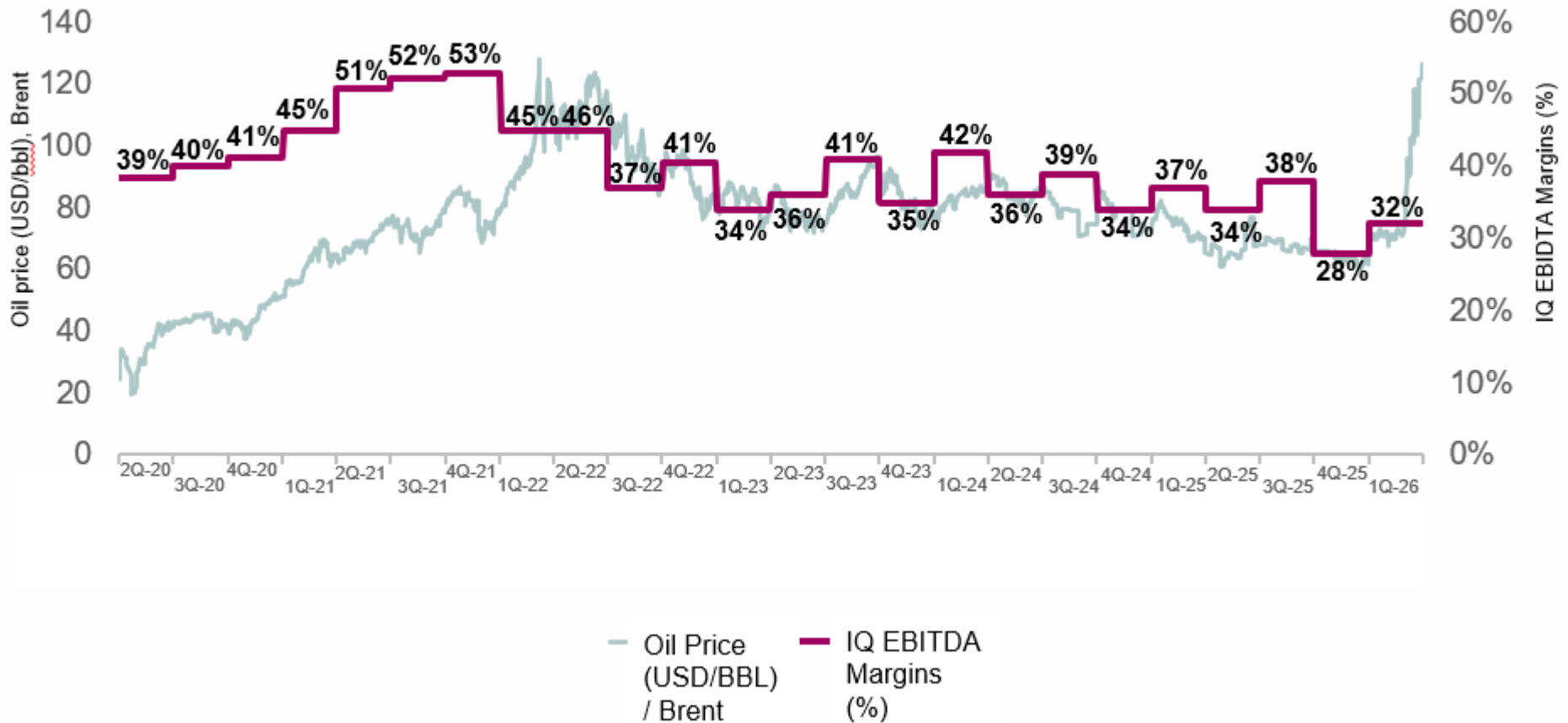


الربع الأول من عام 2026 مقابل الربع الرابع من عام 2025

تراجعت الأرباح مقارنة بالربع السابق نتيجة انخفاض الكميات المباعة، وغياب إيرادات غير تشغيلية استثنائية، في حين انخفضت الإيرادات في ظل استمرار حالة عدم اليقين الإقليمي التي أثرت على الشحن والخدمات اللوجستية، إلى جانب تراجع الإنتاج، مع تعويض جزئي من خلال ارتفاع الأسعار.



هامش الأرباح قبل احتساب الفوائد والضرائب والإهلاك والاستهلاك



المصدر: سعر النفط (دولار أمريكي للبرميل)، خام برنت.
 هامش الأرباح قبل احتساب الفوائد والضرائب والإهلاك والاستهلاك - بيانات الشركة

نتائج القطاعات (لفترة المالية المنتهية في 31 مارس 2026)

التفاصيل الخاصة بقطاعات المجموعة: البتروكيماويات

- تساهم الشركات التابعة لقطاع البتروكيماويات (قابكو، قاتوفين، كفاك، كيو في سي) في إنتاج:

| المنتج | (بالآلاف طن متري سنويًا) |
|------------------------------------|--------------------------|
| الإيثيلين | 920 |
| البولي إيثيلين منخفض الكثافة | 600 |
| البولي إيثيلين الخطي منخفض الكثافة | 280 |
| الميثانول | 500 |
| ميثيل ثلاثي بوتيل الإيثر | 305 |
| الصودا الكاوية | 98 |
| ثاني كلوريد الإيثيلين | 68 |
| مونومر كلوريد الفينيل | 98 |
| الإجمالي | 2,869 |

- المواد الأولية الأساسية التي يعتمد عليها هذا القطاع هي الميثان (الذي يُستخدم في إنتاج الميثانول)، وغاز الإيثان (المستخدم في إنتاج الإيثيلين)، بالإضافة إلى غاز البيوتان (المستخدم في تصنيع ثلاثي ميثايل بيوتائل)، وجميعها يتم توريدهم بواسطة قطر للطاقة.



القدرة الإنتاجية¹ تعكس حصة صناعات قطر في الكيانات المعنية

نتائج: قطاع البتروكيماويات

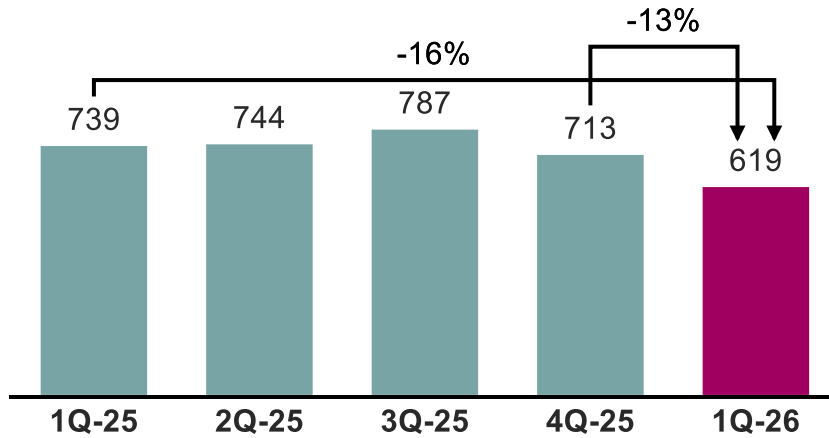
تحليل للإنتاج وأسعار البيع

- الإنتاج: تراجعت أحجام الإنتاج، حيث قام القطاع بخفض مستويات الإنتاج خلال الجزء الأخير من الربع، في ظل استمرار الصراع الإقليمي؛
- انخفضت أحجام الإنتاج مقارنة بالربع السابق، نتيجة خفض الإنتاج خلال الجزء الأخير من الربع، في ظل استمرار الصراع الإقليمي.

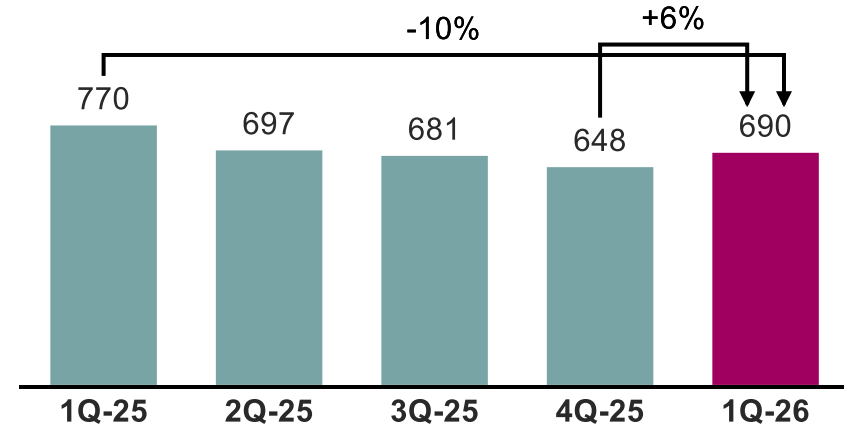
• أسعار البيع: تراجعت أسعار البيع على أساس سنوي، نتيجة ضعف الطلب ووفرة المعروض، إضافةً إلى تراجع هوامش الربح لدى المنتجين والمستخدمين النهائيين؛

• تحسّنت أسعار البيع على أساس ربع سنوي، ويُعزى ذلك بشكلٍ رئيسي إلى تشدد أوضاع المعروض وارتفاع الطلب.

الإنتاج (ألف طن متري)

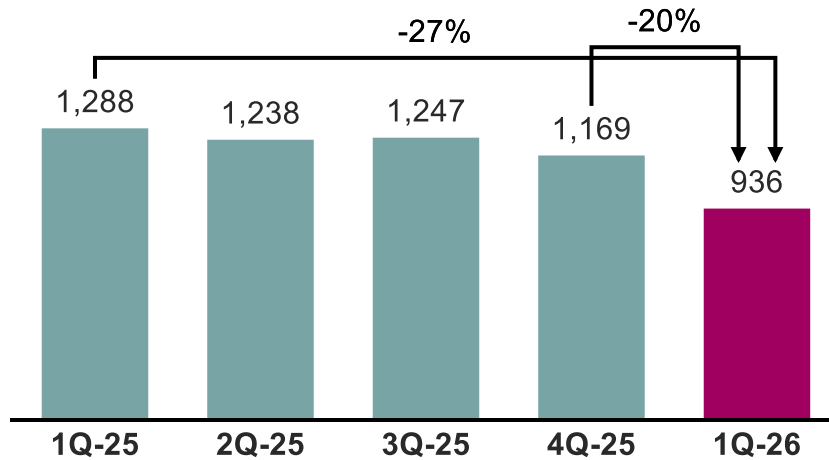


أسعار البيع (دولار أمريكي / طن متري)

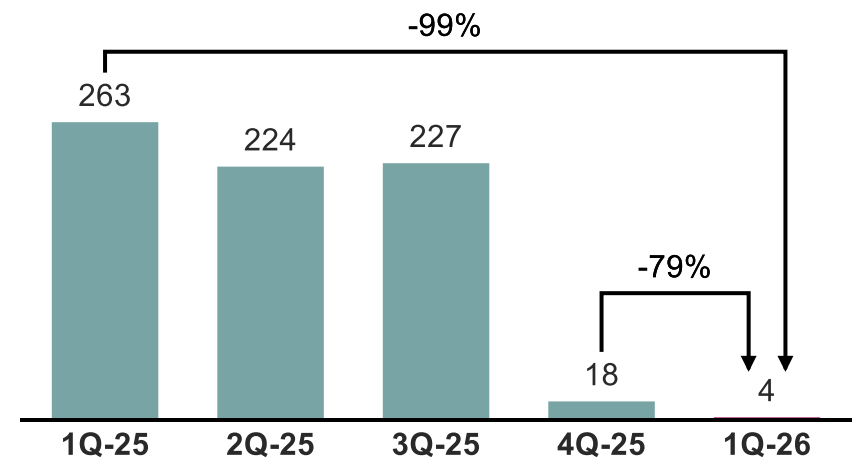


- الإيرادات: تراجعت الإيرادات على أساس سنوي، ويُعزى ذلك بشكلٍ رئيسي إلى انخفاض أحجام المبيعات نتيجة تراجع الإنتاج في ظل استمرار الصراع الإقليمي، إضافةً إلى اضطرابات الشحن والخدمات اللوجستية المرتبطة بذلك، إلى جانب انخفاض متوسط أسعار البيع المحققة؛
- تراجعت إيرادات الربع الحالي مقارنةً بالربع السابق، نتيجة انخفاض أحجام المبيعات بسبب تراجع الإنتاج في ظل الأوضاع القائمة، مع تعويض جزئي من خلال ارتفاع متوسط أسعار البيع.
- صافي الربح: سُجِّل تراجعٌ ملحوظ مقارنةً بالفترة المماثلة من العام الماضي، ويُعزى هذا الانخفاض بشكلٍ رئيسي إلى تراجع الإيرادات وانخفاض هامش الربح الإجمالي، نتيجة انخفاض أحجام المبيعات؛
- تراجع صافي الربح مقارنة بالربع السابق نتيجة انخفاض أحجام المبيعات.

الإيرادات (مليون ريال قطري)

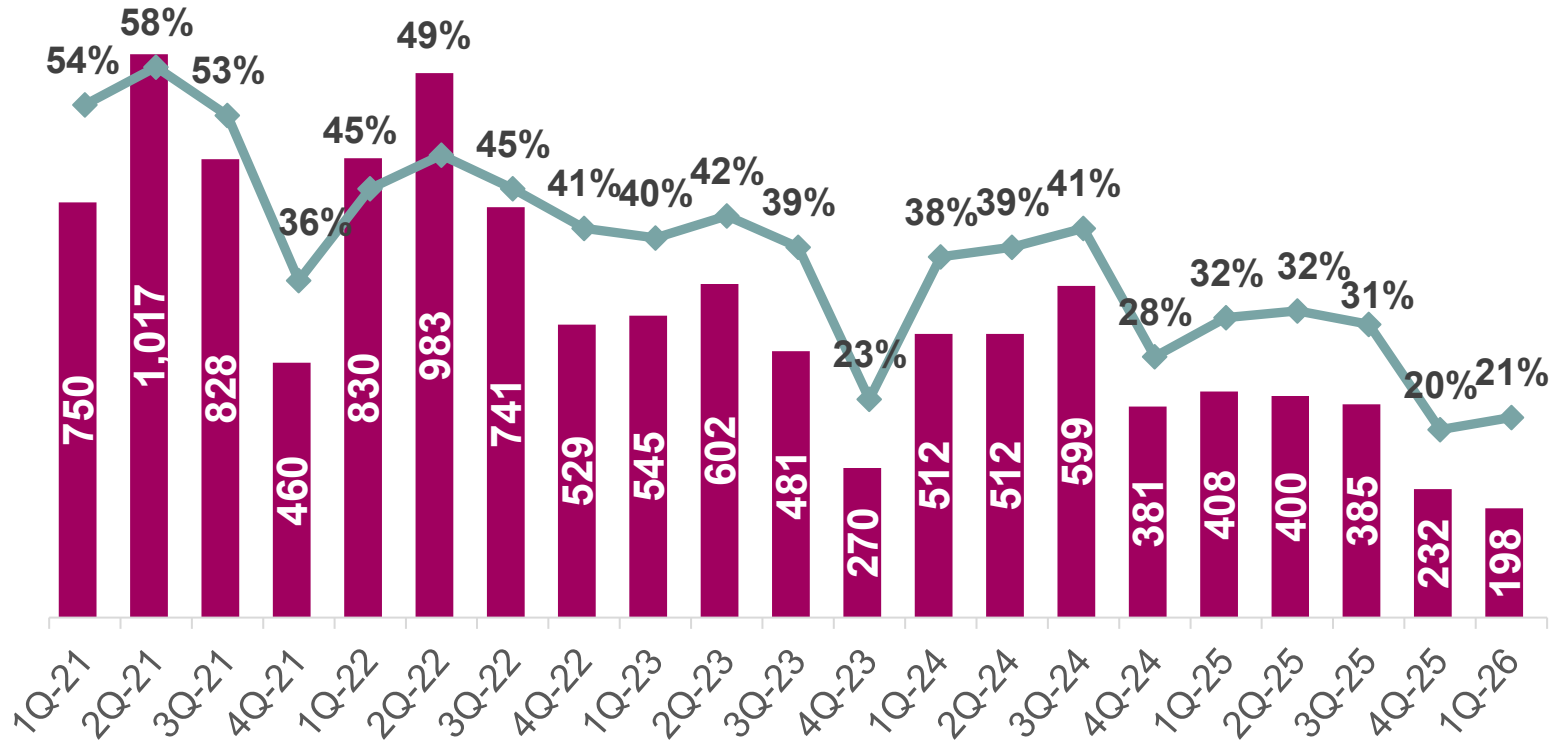


صافي الأرباح (مليون ريال قطري)



تحليل لهوامش أرباح القطاع
قبل احتساب الفوائد والضرائب
والإهلاك والاستهلاك

نتائج: قطاع البتروكيماويات



الأرباح قبل احتساب الفوائد والضرائب
والإهلاك والاستهلاك (مليار ريال قطري)



هوامش الأرباح قبل احتساب الفوائد
والضرائب والإهلاك والاستهلاك (%)



التفاصيل الخاصة بقطاعات المجموعة: الأسمدة الكيماوية

- تمتلك شركة قطر للأسمدة الكيماوية ستة خطوط لإنتاج الأمونيا وستة خطوط لإنتاج اليوريا، وجميع هذه الخطوط تقع في قطر.

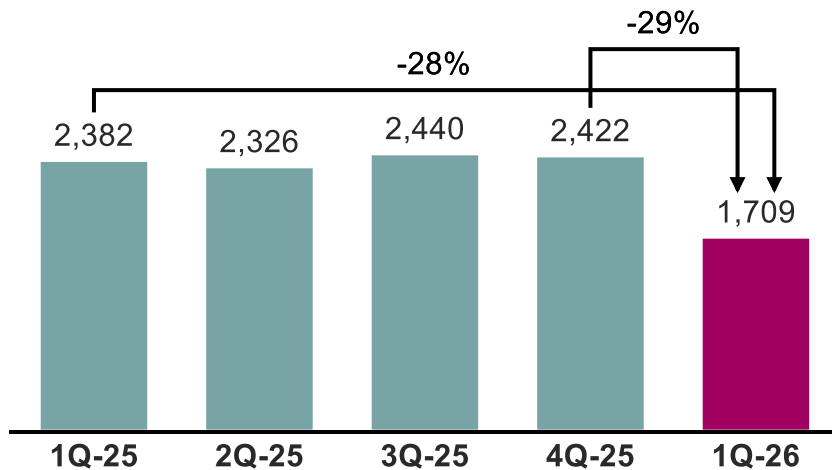
| المنتج | (بالآلف طن متري في العام) الطاقة الإنتاجية ¹ |
|-----------------|--|
| أمونيا | 3,840 |
| يوريا | 5,957 |
| ميلامين | 60 |
| الإجمالي | 9,857 |

- المادة الخام الأساسية لهذا القطاع هي غاز الميثان، الذي يُستخدم في إنتاج الأمونيا، والأمونيا نفسها التي تُستخدم في تصنيع اليوريا. ويتم توريد غاز الميثان بواسطة قطر للطاقة وفق عقد طويل الأمد.

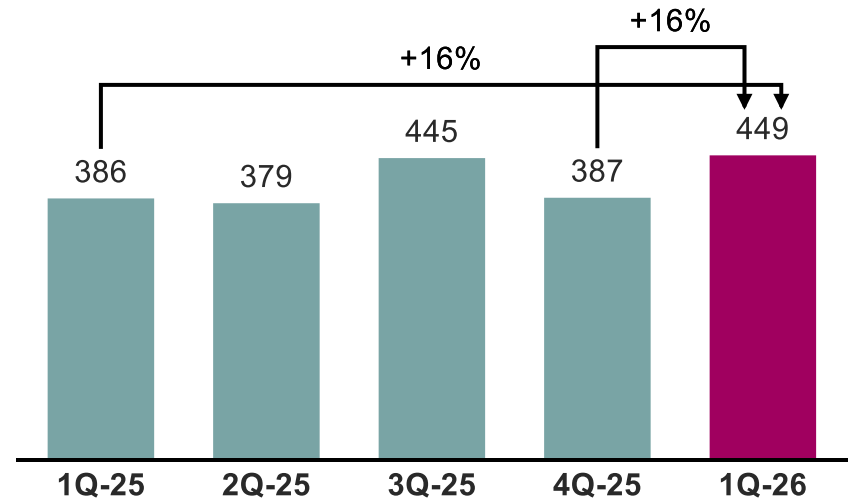


- الإنتاج: انخفضت أحجام الإنتاج مقارنةً بالفترة المماثلة من العام الماضي، ويُعزى ذلك بشكلٍ رئيسي إلى تراجع الإنتاج واستمرار تحديات الشحن والخدمات اللوجستية الناتجة عن حالة عدم اليقين الإقليمي؛
- كما تراجع الإنتاج مقارنةً بالربع السابق، نتيجة استمرار قيود الإمداد والخدمات اللوجستية، إلى جانب انخفاض مستويات الإنتاج ضمن القطاع.
- أسعار البيع: تحسّن متوسط أسعار البيع مقارنةً بالفترة المماثلة من العام الماضي، مدفوعًا بزيادة الطلب من الاقتصادات الزراعية الرئيسية، إلى جانب قيود المعروض وفرض قيود على الصادرات؛
- كما شهد متوسط أسعار البيع ارتفاعًا معتدلاً مقارنةً بالربع السابق، ويُعزى ذلك بشكلٍ رئيسي إلى تقييد المعروض من منطقة دول مجلس التعاون الخليجي، التي تُعد مورّدًا رئيسيًا للأسمدة على المستوى العالمي.

الإنتاج (ألف طن متري)

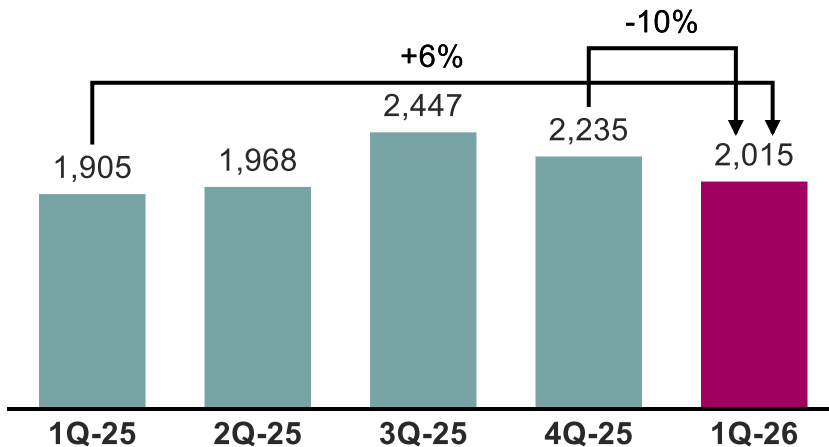


أسعار البيع (دولار أمريكي / طن متري)

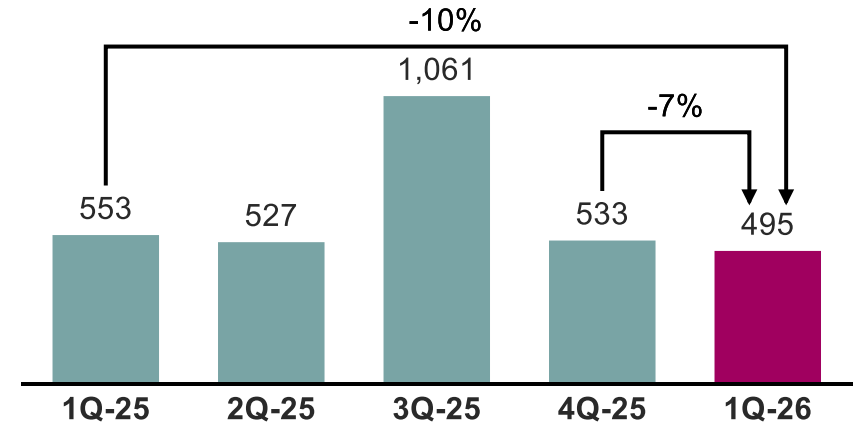


- **الإيرادات:** تحسّنت الإيرادات مقارنةً بالفترة المماثلة من العام الماضي، بدعمٍ من ارتفاع أسعار البيع الذي عوّض بالكامل أثر انخفاض أحجام المبيعات؛
- في المقابل، تراجعت الإيرادات مقارنةً بالربع السابق نتيجة انخفاض أحجام المبيعات، مع تعويض جزئي من خلال ارتفاع أسعار البيع.
- **صافي الربح:** تراجع صافي الربح مقارنةً بالفترة المماثلة من العام الماضي، ويُعزى ذلك بشكلٍ رئيسي إلى انخفاض هامش الربح الإجمالي الناتج عن ارتفاع التكاليف التشغيلية، إلى جانب انخفاض أحجام المبيعات خلال الفترة، مع تعويض جزئي من خلال ارتفاع أسعار البيع؛
- كما سجّل تراجع طفيف مقارنةً بالربع السابق، مدفوعًا بانخفاض الإيرادات نتيجة تراجع أحجام المبيعات، مع تعويض جزئي من خلال ارتفاع متوسط أسعار البيع.

الإيرادات (مليون ريال قطري)

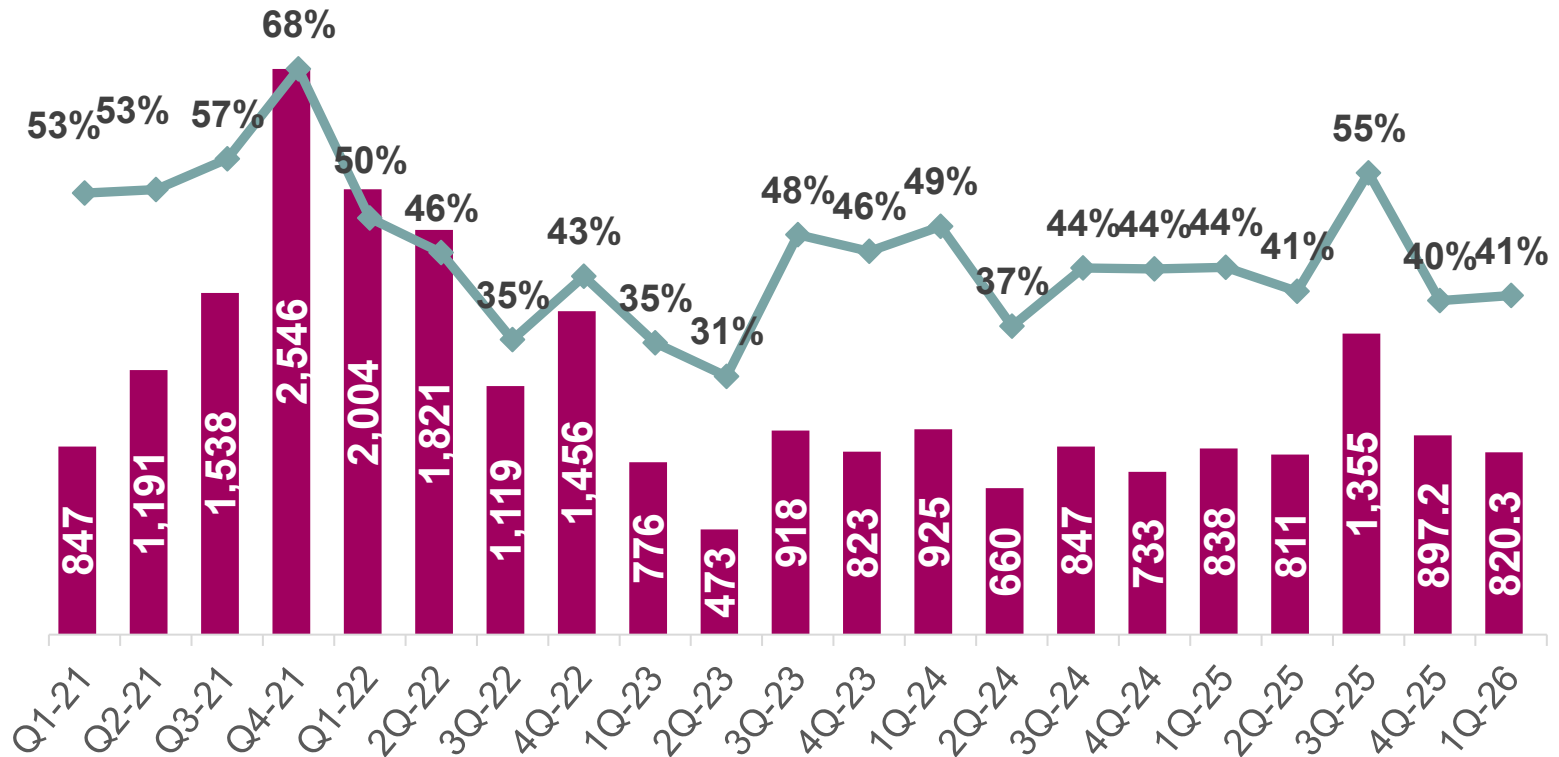


صافي الأرباح (مليون ريال قطري)



تحليل لهوامش أرباح القطاع
قبل احتساب الفوائد والضرائب
والإهلاك والاستهلاك

نتائج: قطاع الأسمدة الكيماوية



التفاصيل الخاصة بقطاعات المجموعة: الحديد والصلب

➤ شركة قطر للحديد والصلب

تنتج شركة قطر للحديد والصلب مجموعة من منتجات الحديد والصلب الوسيطة.

فيما يلي توضيح للقدرة الإنتاجية للمصانع:

| القدرة الإنتاجية (بالآلاف طن متري سنويًا) | المنتج |
|--|---|
| 2,300 | الحديد المختزل المباشر/ الحديد المقولب على الساخن |
| 1,850 | كتل الحديد |
| 1,700 | حديد التسليح |
| 240 | اللفائف |
| 6,090 | الإجمالي |

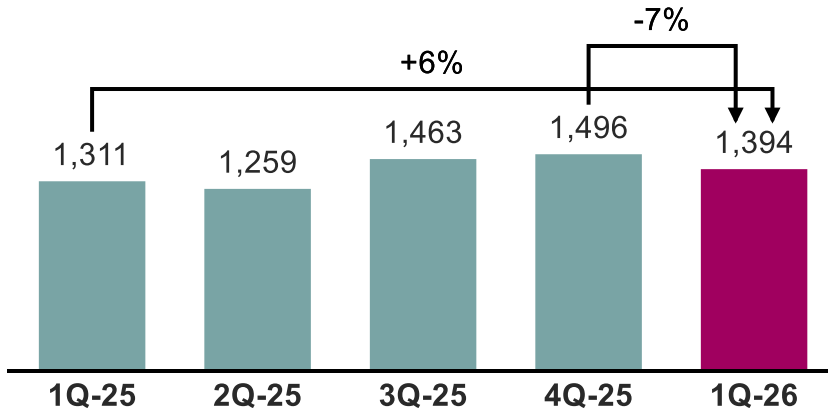
- المواد الخام الأولية للقطاع هي **قوالب الأكسيد والخردة المعدنية**، وكلاهما يتم الحصول عليه من مصادر خارجية.



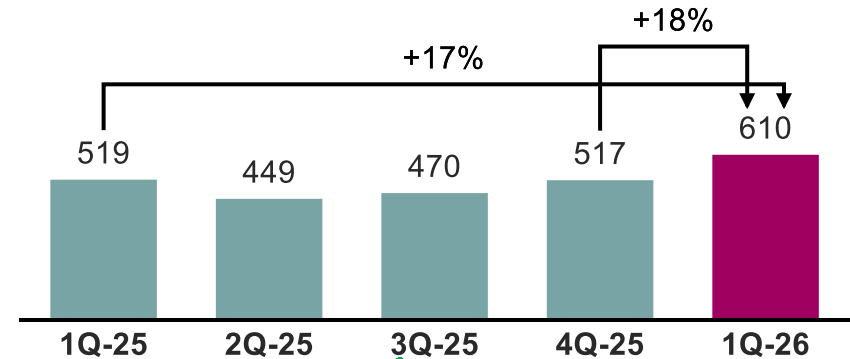
نتائج: قطاع الحديد والصلب

- الإنتاج: سجلت أحجام الإنتاج زيادة طفيفة مقارنةً بالعام الماضي، مدفوعة بارتفاع الإنتاج نتيجة إعادة تشغيل بعض المرافق التي كانت متوقفة سابقًا، وذلك على الرغم من خفض الإنتاج خلال الجزء الأخير من الربع في ظل استمرار حالة عدم اليقين الإقليمي؛
- وفي المقابل، تراجعت أحجام الإنتاج بشكل طفيف مقارنةً بالربع السابق، حيث قام القطاع بخفض مستويات الإنتاج على خلفية استمرار الصراع الإقليمي.
- أسعار البيع: شهدت الأسعار تحسنًا طفيفًا، مدفوعًا بتحسّن الأسس الاقتصادية الكلية، في ظل تشدد أوضاع المعروض وتعافي الطلب في بعض المناطق الرئيسية المستهلكة للحديد والصلب؛
- كما تحسّنت الأسعار مقارنةً بالربع السابق، على خلفية استمرار حالة عدم اليقين الإقليمي.

الإنتاج (ألف طن متري)



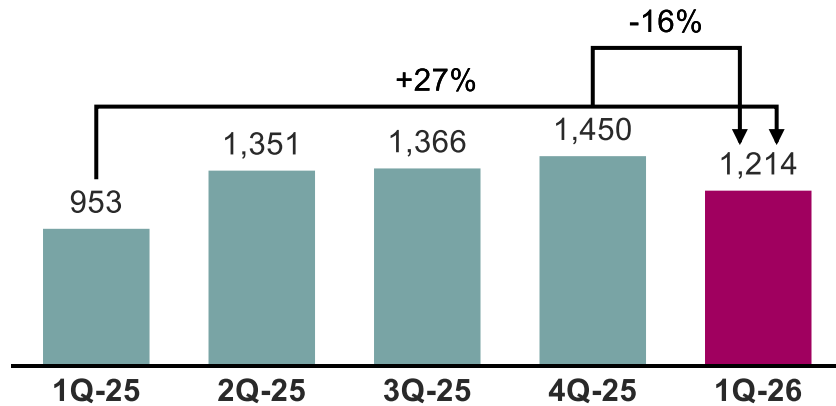
أسعار البيع (دولار أمريكي / طن متري)



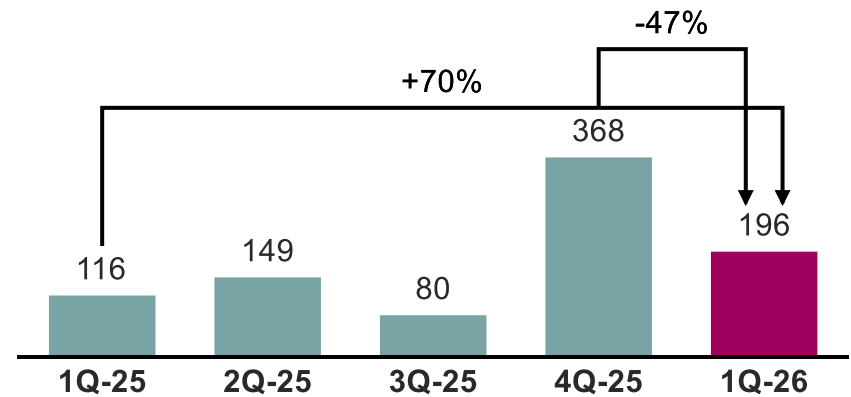
نتائج: قطاع الحديد والصلب

- الإيرادات: ارتفعت الإيرادات نتيجة الأثر المشترك لارتفاع متوسط أسعار البيع وزيادة أحجام المبيعات؛
- وفي المقابل، تراجعت الإيرادات بشكلٍ معتدل مقارنةً بالربع السابق، ويُعزى ذلك بشكلٍ رئيسي إلى انخفاض أحجام المبيعات في ظل استمرار حالة عدم اليقين الإقليمي، مع تعويض جزئي من خلال ارتفاع الأسعار.
- صافي الربح: تحسّن الأداء مقارنة بالفترة المماثلة من العام الماضي، مدعومًا بشكلٍ رئيسي بارتفاع الإيرادات، مع تعويض جزئي من خلال تراجع الدخل الآخر؛
- وفي المقابل، تراجع صافي الربح بشكلٍ ملحوظ مقارنةً بالربع السابق، نتيجة غياب إيرادات غير تشغيلية استثنائية (إذ سجّل القطاع إيراداتًا غير تشغيلية لمرة واحدة ناتجة عن عكس انخفاض قيمة الأصول الثابتة بقيمة 222 مليون ريال قطري خلال الربع الرابع من عام 2025)، إضافةً إلى انخفاض أحجام المبيعات بسبب تراجع الإنتاج في ظل استمرار الصراع الإقليمي.

الإيرادات (مليون ريال قطري)

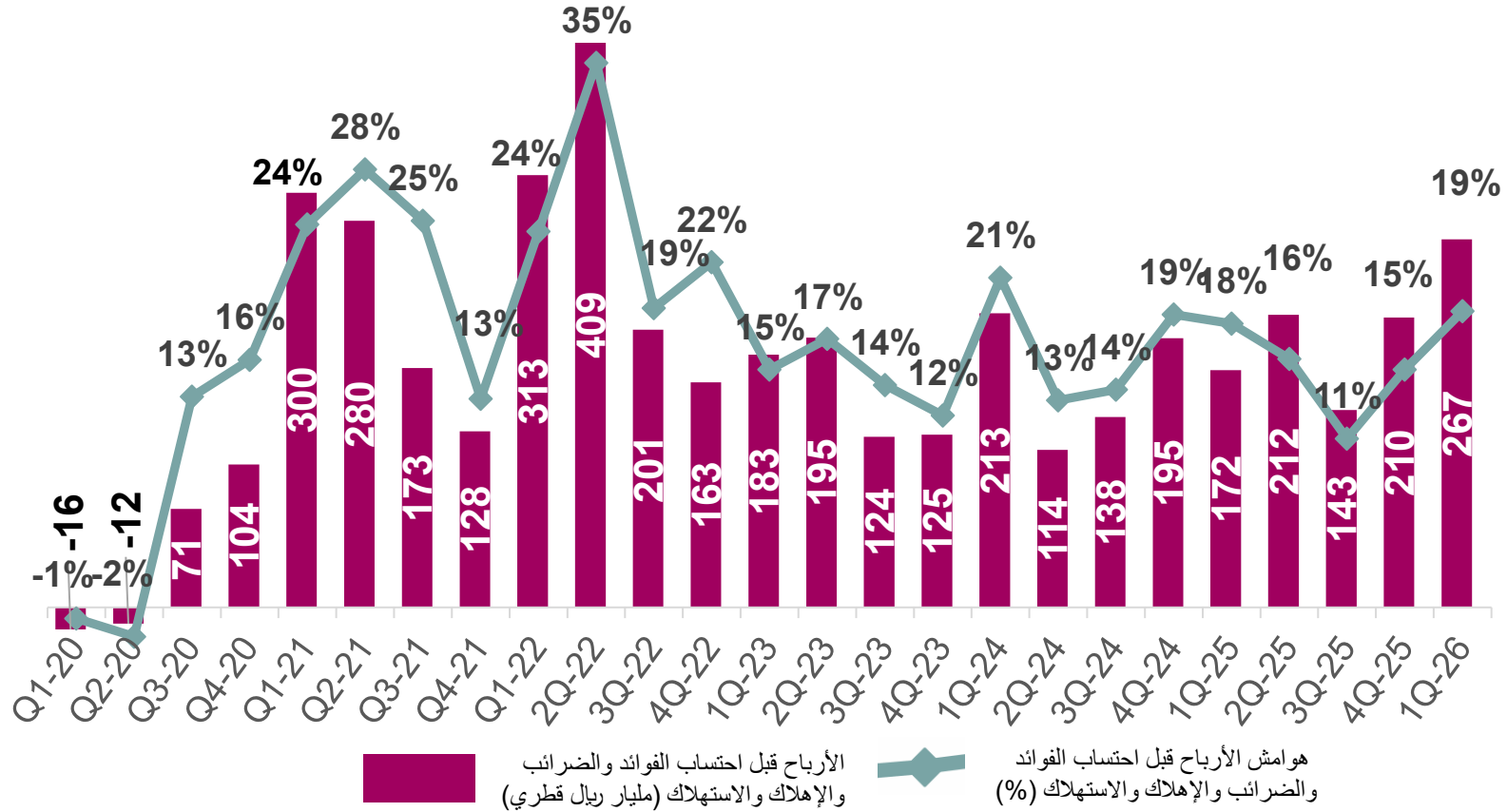


صافي الأرباح (مليون ريال قطري)



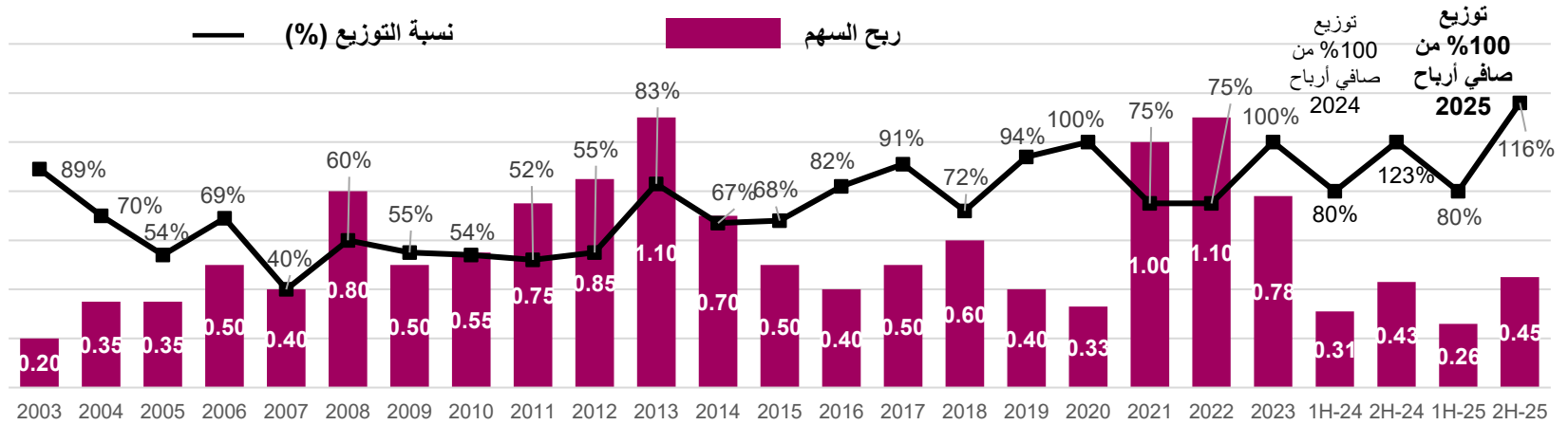
تحليل لهوامش أرباح القطاع
قبل احتساب الفوائد والضرائب
والإهلاك والاستهلاك

نتائج: قطاع الحديد والصلب

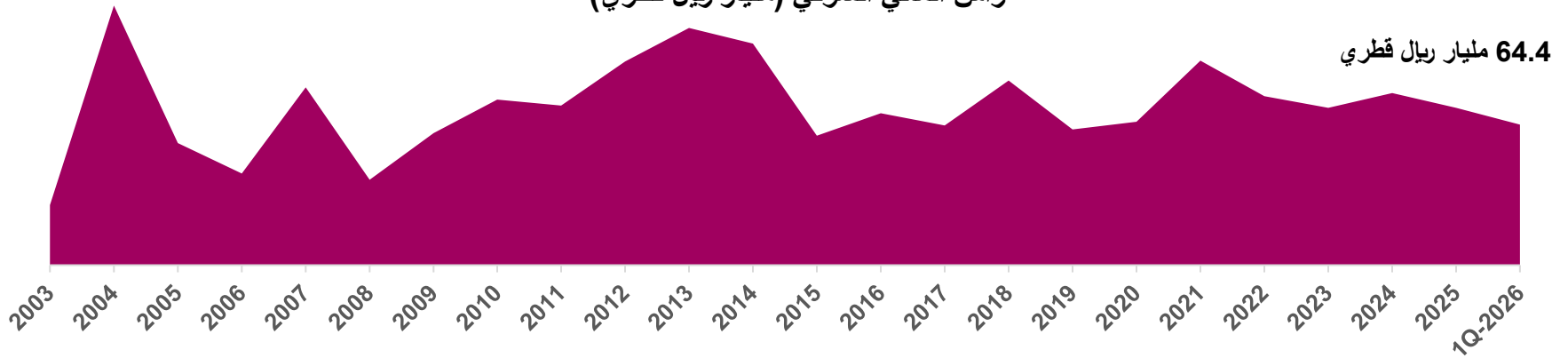


التوزيعات والقيمة السوقية

التوزيعات والقيمة السوقية



رأس المال السوقي (مليار ريال قطري)



• تم إدراج الشركة في مؤشر مورغان ستانلي كابيتال إنترناشيونال قطر في مايو 2014.

هيكل الحوكمة

هيكل مجلس الإدارة

- يتشكل مجلس إدارة صناعات قطر من ثمانية (8) أعضاء، يتم تعيين سبعة (7) أعضاء من قِبل المساهم الخاص، وهو قطر للطاقة، بينما تم تعيين عضو واحد (1) من قِبل الهيئة العامة للتقاعد والتأمينات الاجتماعية.
- وتحرص قطر للطاقة والهيئة العامة للتقاعد والتأمينات الاجتماعية على اختيار أعضاء مجلس الإدارة المؤهلين والمستوفين لشروط عضوية مجلس الإدارة ممن تتوفر فيهم الخبرة الكافية والدراية التامة لتأدية مهامهم بصورة فعالة لما فيه مصلحة الشركة وتحقيق أهدافها وغاياتها.

اللجان التابعة لمجلس الإدارة

- قام مجلس الإدارة بتشكيل بعض اللجان المنبثقة عنه، وكذلك بعض اللجان الخاصة لإجراء عمليات محددة مع بقاء المجلس مسؤولاً عن جميع الصلاحيات أو السلطات التي فوضها. ومن لجان مجلس الإدارة حالياً هناك لجنة التدقيق ولجنة المكافآت.

الحوكمة والامتثال

- تلتزم صناعات قطر بتطبيق مبادئ الحوكمة الواردة في نظام حوكمة الشركات والكيانات القانونية المدرجة في السوق الرئيسية الصادر عن هيئة قطر للأسواق المالية وبما يتماشى مع أحكام تأسيسها.
- يحرص مجلس الإدارة دوماً على وجود إطار تنظيمي يتوافق مع الإطار القانوني والمؤسسي للشركات المساهمة المدرجة من خلال مراجعة وتحديث تطبيقات الحوكمة بالشركة كلما تطلب الأمر.

الصلاحيات

- ليس هناك لأي شخص في الشركة السلطة المطلقة لاتخاذ القرارات، فعملية اتخاذ القرار تتم دائماً وفقاً لدليل صلاحيات وإجراءات الشركة واللوائح ذات الصلة.

المكافآت

مجلس الإدارة

- قامت الشركة بإعداد سياسة لمكافآت أعضاء مجلس الإدارة وتقوم بمراجعتها بشكل دوري. وتأخذ هذه السياسة في اعتبارها جزءاً ثابتاً مقابل عضوية مجلس الإدارة وحضور جلسات مجلس الإدارة، وجزءاً متغيراً يرتبط بالأداء العام للشركة. ويتم اعتماد المكافآت المقترحة لأعضاء مجلس إدارة الشركة من قبل الجمعية العامة للشركة.

الإدارة التنفيذية

- يتم توفير جميع الخدمات المالية والإدارية والمكتب الرئيسي من خلال موارد توفرها قطر للطاقة بموجب اتفاقية خدمات. ووفقاً لذلك، يتم تحديد راتب العضو المنتدب للشركة، الذي يمثل الإدارة التنفيذية لصناعات قطر، والموافقة عليه من قبل مجلس إدارة الشركة. ولا يحصل العضو المنتدب بهذه الصفة على مكافأة.

حقوق المساهمين

- ينص النظام الأساسي للشركة على حقوق المساهمين، وبوجه خاص حق الحصول على النصيب المقرر من أرباح الأسهم، وحق حضور الجمعية العامة والاشتراك في مداولاتها والتصويت على قراراتها وممارسة حقوق الارتباط بالبيع وحق الوصول إلى المعلومات وطلبها بما لا يضر بمصالح الشركة.

الإفصاح والشفافية

- يحرص المجلس على اتخاذ التدابير الملائمة لضمان إجراء جميع عمليات الإفصاح وفقاً لتعليمات وقواعد الجهات الرقابية ذات الصلة، كذلك توفير معلومات صحيحة وغير مضللة ودقيقة بالكم والكيف المناسبين، وبما يمكن كافة مساهمي الشركة من العلم بها بشكل منصف واتخاذ قرارهم بشكل صحيح.

نظام الرقابة بالشركة

- اعتمدت الشركة نظام رقابة داخلي يضم السياسات والإجراءات التشغيلية المتعلقة بإدارة المخاطر، والتدقيق الداخلي والخارجي، ورقابة التزام الشركة بالضوابط واللوائح ذات الصلة. وتم وضع معايير واضحة للرقابة الذاتية والمسؤولية والمساءلة في أقسام الشركة كلها.
- يتم الإشراف على إطار الرقابة الداخلية من قبل الإدارة التنفيذية العليا ولجنة التدقيق ومجلس الإدارة.

المبيعات والتسويق

المبيعات والتسويق

- تمتلك شركة قطر لتسويق وتوزيع الكيماويات والبتروكيماويات ش.م.خ.ق. "منتجات"، وهي شركة مملوكة بالكامل لحكومة دولة قطر، الحقوق الحصرية لشراء وتسويق وبيع وتوزيع منتجات الدولة من البتروكيماويات والأسمدة الكيماوية الخاضعة للتنظيم الحكومي؛
- تم نقل مهام تسويق وتوزيع منتجات الحديد والصلب إلى "منتجات" أوائل عام 2018 بعد أن تحققت الفوائد المرجوة للقطاعين الآخرين التابعين للمجموعة.
- تم ضم أنشطة "منتجات" إلى قطر للطاقة خلال عام 2020 على المستوى التشغيلي فقط، وسيظل فريق التسويق يعمل بصورة مستقلة، وبالتالي فليس لهذه العملية أي أثر على صناعات قطر.
- بعد صدور القانون رقم (9) لسنة 2024، أنجزت قطر للطاقة عملية إعادة هيكلة شركة منتجات ودمجها بعدما قامت بإحالة جميع الأنشطة التي تم تنفيذها سابقاً بموجب اتفاقيات الوكالة المعنية إلى الشركة التابعة المملوكة لها بالكامل، وهي قطر للطاقة للتسويق.
- تمت إعادة مهام تسويق الحديد والصلب إلى قطر ستيل اعتباراً من 1 سبتمبر 2020 وفقاً للاستراتيجية التشغيلية الجديدة بعد تقليص أنشطة التسويق الدولية.

للحصول على المزيد من المعلومات، يمكنك الاتصال **صناعات قطر** من خلال الوسائل التالية:

هاتف: (974) 4013 2080

فاكس: (974) 4013 9750

بريد إلكتروني: iq@qatarenergy.qa و iq.investorrelations@qatarenergy.qa

العنوان: ص.ب. 3212، الدوحة، قطر

يرجى زيارة www.iq.com.qa للحصول على أحدث المعلومات والمنشورات والبيانات الصحفية والعروض التقديمية حول صناعات قطر وشركات المجموعة.