


Annual Report 2010



Industries Qatar

Annual Report 2010

P.O. Box 3212, Doha, Qatar
Tel: +974 4430 8681
Fax: +974 4429 3750
www.iq.com.qa

Table of Contents

ABOUT INDUSTRIES QATAR QSC	
Introduction	7
Head Office Functions & Management Structure	7
Petrochemical Segment	7
Fertiliser Segment	9
Real Estate & Property Development	9
Steel Segment	10
BOARD OF DIRECTORS	
H.E. Dr. Mohamed Saleh Al-Sada	13
Mr. Hamad Rashid Al-Mohannadi	13
Mr. Fahad Hamad Al-Mohannadi	13
Mr. Nasser Khalil Al-Jaidah	13
Mr. Saad Sharida Al-Kaabi	14
Mr. Khalifa Abdullah Al-Suwaidi	14
Mr. Essa Bin Hilal Al-Kuwari	14
CHAIRMAN'S MESSAGE	
Introduction	15
2010 Overview	15
Key Strategies	15
5-Year Business Plan	17
Conclusion	17
BOARD OF DIRECTORS REPORT	
Introduction	18
Summary Financial Results	18
Notable Achievements	19
Dividend Announcement	20
Conclusion	20
CHIEF COORDINATOR'S STATEMENT	21
CONSOLIDATED FINANCIAL STATEMENTS	
Independent Auditors' Report To The Shareholders Of Industries Qatar Q.S.C.	25
Consolidated Statement Of Income	27
Consolidated Statement Of Comprehensive Income	28
Consolidated Statement Of Financial Position	29
Consolidated Statement Of Cash Flows	31
Consolidated Statement Of Changes In Equity	33

Annual
Report
2010





H.H. Sheikh Hamad Bin Khalifa Al-Thani
The Emir of the State of Qatar



H.H. Sheikh Tamim Bin Hamad Al-Thani
The Heir Apparent



About Industries Qatar

Annual
Report
2010



ABOUT INDUSTRIES QATAR QSC

Introduction

Industries Qatar Q.S.C. was incorporated as a Qatari joint stock company on April 19, 2003. The group head office is located at Qatar Petroleum Head Office, West Bay, P.O. Box 3212, Doha, state of Qatar. Through the group companies, IQ operates in 4 distinct segments: petrochemicals, fertilisers, steel, and real estate and property development.

Head Office Functions & Management Structure

Qatar Petroleum, the largest shareholder, provides all of the head office functions for IQ through a comprehensive service directive. The operations of the subsidiaries and joint venture remain independently managed by their respective Boards of Directors and senior management teams.

Petrochemical Segment Companies

Qatar Petrochemical Company Limited Q.S.C. ("QAPCO"): Incorporated in 1974 as a joint venture, it is currently owned by IQ (80%) and TOTAL Petrochemicals (France) [20%]. QAPCO has three joint ventures, Qatofin Company Limited Q.S.C. ("Qatofin"), Qatar Vinyl Company Limited Q.S.C. ("QVC") and Qatar Plastic Products Company W.L.L.

Qatar Fuel Additives Company Limited Q.S.C. ("QAFAC"): Incorporated in 1991 as a joint venture, it is currently owned by IQ (50%), OPIC Middle East Corporation (20%), International Octane Limited (15%) and LCY Middle East Corporation (15%).

Key Products

• Ethylene

Ethylene is used as a feedstock for a wide range of chemicals. Approximately 50% of ethylene produced by QAPCO is utilised in the LDPE production process. A further 25% is utilised by QVC in the production of ethylene dichloride, vinyl chloride monomer and caustic soda. The remainder is exported to a number of Asian countries. When production reaches full utilisation at RLOC, about 70% of the ethylene share of Qatofin would be utilized towards LLDPE production and the remaining 30% will be exported. Once the QAPCO LDPE-3 plant comes into operation in 2012, the excess ethylene balance would be utilized towards LDPE production and thus there will not be any further export of ethylene, thereafter.

• Low-Density Polyethylene (LDPE)

Various grades of LDPE, which is suitable for a wide range of thermoplastics processing techniques with applications such as films, pipes, cables and wires and other moulded products, is marketed under the Lotrène brand. It is exported to over 85 countries throughout the world.

• Sulphur

High quality sulphur is generated as a by-product from the ethylene process and is mostly exported to the Indian sub-continent and China.

• Pyrolysis Gasoline

The limited quantities of pyrolysis gasoline produced by QAPCO are used by associated local companies as a feedstock.

• Mixed LPG, C3/C4

The minimal quantities of mixed LPG generated are used locally to produce propane and butane.

• Methanol

The majority of the methanol produced is exported to markets within Asia, the Far East and Europe, with the balance used as feedstock for the MTBE process or sold to local industries. Within the petrochemical industry, methanol is used as a raw material for the manufacturing of solvents, formaldehyde, methyl-halide, acetic acid, ethyl-alcohol, acetic anhydride, DME and MTBE.

• Methyl-Tertiary-Butyl-Ether (MTBE)

MTBE is used as a gasoline additive that provides clean burning fuel to reduce the tail gas pollution generated by motor vehicles, whilst eliminating the need for Tetra-Ethyl-Lead blending. Most of the MTBE produced is exported to other countries in the Gulf region. The remainder is either exported to Europe, South-East Asia or South America, or used by the Qatar Petroleum refinery to blend with the gasoline being marketed in Qatar.

ABOUT INDUSTRIES QATAR QSC

Fertiliser Segment Company

Qatar Fertiliser Company S.A.Q. ("QAFCO"): Incorporated in 1969 as a joint venture, it is currently owned by IQ (75%), Fertilizer Holdings A.S. (10%) and Yara Netherland B.V. (15%). QAFCO has 2 subsidiaries, Gulf Formaldehyde Company (70%) and Qatar Melamine Company (60%).

Key Products

- **Ammonia**

Approximately 80% of the ammonia produced is used as a feedstock for urea production, with the rest exported to India, Jordan and the United States of America. The exported ammonia is used as a feedstock for urea and ammonium phosphate production.

- **Urea**

Prilled and granular urea, which are both solid fertilisers, are exported to over 20 countries, in all regions of the world.

- **Urea Formaldehyde Condensate (UFC-85)**

UFC-85 is an anti-caking agent which is added to urea products to improve its strength. Circa 65% of the UFC-85 produced is used in QAFCO's urea plants, with the remainder exported to neighbouring GCC countries.

Real Estate & Property Development Company

Fereej Real Estate Company: Incorporated in 2008 as a joint venture, it is currently owned by IQ (34%), Qatar Real Estate Investment Company (33%) and Al-Koot Insurance And Re-Insurance Company (33%).

Activities

The company's activities are focused on investing in residential and commercial buildings, and the provision of facilities management and third party construction project management services.

Steel Segment Company

Qatar Steel Company Q.S.C. ("QS"): Originally incorporated in 1974, Qatar Steel is fully-owned by IQ and has several investments in the steel industry including Qatar Steel Company FZE, a fully-owned subsidiary of Qatar Steel and three associates, Qatar Metal Coating Company Q.S.C., South Steel Company W.L.L. and Gulf United Steel Company (Foulath) B.S.C. Closed.

Key Products

- **Hot Briquetted Iron (HBI) and Direct Reduced Iron (DRI)**

Qatar Steel produces more than 700,000 MT/PA of HBI/DRI for sale. Markets include the Medal East, India, and the Far East.

- **Steel Billets**

Most of the steel billets produced are processed into steel bars by Qatar Steel, with the remainder exported to neighbouring countries in the Gulf region.

- **Steel Bars**

Hot rolled deformed steel bars are used extensively in the construction industry. The majority of the production is marketed in Qatar, with the remainder exported to neighbouring countries in the Gulf region.

- **Steel Coils**

Steel coils are used extensively in the construction industry, primarily as a binding medium and for making nuts and bolts. The majority of the production is marketed in Qatar, with the remainder exported to neighbouring countries in the Gulf region.

The image features a dark green background with a faint, high-angle photograph of an industrial plant on the left side. Several tall, cylindrical chimneys with spiral patterns are visible against a lighter sky. A decorative graphic of many thin, white, curved lines flows across the bottom half of the page, starting from the left and moving towards the right. The text 'Executive Management' is centered in the upper right quadrant in a white, sans-serif font.

Executive Management

Annual
Report
2010



Industries Qatar

BOARD OF DIRECTORS



H.E. Dr. Mohamed Saleh Al-Sada

Minister of Energy & Industry, State of Qatar
Chairman and Managing Director, Board of Directors



Mr. Hamad Rashid Al-Mohannadi

Managing Director (CEO), RasGas Company
Vice-Chairman, Board of Directors



Mr. Saad Sharida Al-Kaabi

Director, Oil And Gas Ventures, Qatar Petroleum
Member, Board of Directors



Mr. Fahad Hamad Al-Mohannadi

General Manager, Qatar Electricity And Water Company
Member, Board of Directors




Mr. Khalifa Abdullah Al-Suwaidi

Chief Executive Officer, Qatar Fertiliser Company
Member, Board of Directors



Mr. Nasser Khalil Al-Jaidah

Chief Executive Officer, Qatar Petroleum International
Member, Board of Directors



Mr. Essa Bin Hilal Al-Kuwari

President, Qatar General Electricity And Water Corporation
Member, Board of Directors

CHAIRMAN'S MESSAGE



Introduction

I am pleased to welcome you to the 8th Annual General Assembly Meeting of Industries Qatar. At the outset I would like to make special mention of H.E. Abdullah bin Hamad Al-Attiyah, Deputy Prime Minister and Chairman of the Emiri Diwan. H.E. Al-Attiyah presided over the development of IQ from a nascent listed entity to an economic powerhouse and highly respected blue chip stock. Major decisions,

like the Qafco 5 and 6 projects and Qapco's LDPE-3 expansion, were made under his direction and guidance. His wise leadership of the IQ group will be missed.

2010 Overview

2010 was a very successful year for IQ. For only the second time in its eight year history, group revenues exceeded the QR 12 billion mark, closing the year at QR 12.3 billion, while net profits totalled QR 5.6 billion, up 12.4% on 2009. We successfully launched the Ras Laffan Olefins Cracker and Qatar Melamine Company, and also made significant progress on construction of the Qafco 5 and 6 plants, and the LDPE-3 facility. 2010 was a record-breaking year but, in many ways, also a continuation of the great achievements and results of the last 8 years.

Key Strategies

As Industries Qatar, and indeed the State of Qatar itself, emerge from 2010 reflecting on our successes and achievements, I think it is also worthwhile to reflect on the important decisions or actions we must face going forward. It is my belief that the decisions and actions of the last few years, like reducing our reliance on off-take partners, expanding our sales and marketing network, and investing heavily in plant expansions, have laid the foundation for the successes we are now recognising, and so it is worthwhile to reflect on three areas that will increasingly require senior management's attention over the coming months and years.

Growth Strategy

Firstly, with respect to our growth strategy. In 2003, the group embarked on a clear organic growth strategy that focused primarily on extending and debottlenecking existing

facilities, and adding new, complimentary plants. While the group did acquire interests in other companies, these were all relatively small investments in generally medium-sized, complimentary ventures that either guaranteed us access to key markets, or allowed us to better control the value chain. I do not expect a swift or radical change in this policy; but, I do believe the time has come for Industries Qatar to reflect on alternative sources of growth that do not compromise our core, competitive advantages. And, in this regard, the Board of Directors has commissioned a comprehensive review of group strategy with the aim of producing group vision, mission and growth statements. Due to this review, and in order to ensure that all future projects are consistent with the group's overall strategy, all planned projects are currently under review.

Sources Of Finance

The second area is with respect to sources of finance. The group must consider more innovative sources of finance. Gearing levels have historically been moderate to low, with equity and limited project finance being utilised to fund capital projects. This strategy has benefited the group immensely, most notably during the recent financial crisis when many companies floundered and became uncreditworthy, while the IQ group was able to secure credit at highly competitive rates. And this is the second major change the group has to actively consider - what additional, cost-effective sources of finance, like tapping the major international capital markets, can be utilised to fund future growth. It is worth noting that seeking a debut credit rating from internationally-recognised credit rating agencies is a necessary first step in enabling IQ to tap alternative sources of finance for future growth opportunities and increase the range and depth of financing options available, and I am pleased that we have almost completed the rating process.

IQ Positioning

The third significant action I envisage will require senior management's attention in the medium-term is a suitable strategic response if the Qatar Exchange is elevated from 'frontier' to 'emerging' market status in the influential MSCI index. Developing a strong financial services sector is one of the fundamental aims of the National Vision 2030, and possessing a strong, internationally-recognised exchange a necessary step in achieving this. A change in the exchange's status will not only raise the profile of the state of Qatar, but will almost certainly significantly improve investor interest in companies like Industries Qatar. And we, as one of Qatar's premier businesses, must develop a suitable response that incorporates changes in corporate governance, financial reporting and investor relations.

CHAIRMAN'S MESSAGE

BOARD OF DIRECTORS REPORT

5-Year Business Plan

The group is pleased to release its 5-year business plan for the period 2011 to 2015. Key highlights of the plan include:

- Revenue increasing by an average of 15% per annum to over QR 25 billion in 2015
- Net profits jumping to almost QR 7.7 billion in 2015
- And, total assets breaching the QR 64 billion mark

Conclusion

In conclusion, I would like to thank His Highness, Sheikh Hamad bin Khalifa Al-Thani, the Emir of the state of Qatar, for his support, guidance and vision, the respective senior management teams for their leadership and our staff for their dedication and hard work.



Dr. Mohamed Bin Saleh Al-Sada
Minister of Energy & Industry
Chairman and Managing Director

Introduction

The Board of Directors is pleased to present this 8th Annual Report on the finances and operations of Industries Qatar, Qatar's premier blue chip group and one of the Middle East's largest and most profitable listed companies.

Summary Financial Results

The 2010 financial results represent one of the group's best performances on record, and all key measures point to the underlying and enduring strength of our operating segments. Revenue and net profit for the year were the second highest in the group's history, total assets continued their inexorable year-on-year growth, and our year-end market capitalisation broke the QR 75 billion mark for the first time since the end of 2008.

Revenue

Revenue for the year was QR 12.3 billion, a significant increase of 25.1% on last year. All segments witnessed year-on-year growth, with a noteworthy increase of 38.5% in the petrochemical business.

Petrochemical revenue for the year was QR 4.7 billion, and was aided by the addition of Qatofin's linear low density polyethylene ("LLDPE") products from the second quarter and a weighted average 37.9% price increase on last year.

The steel segment closed the year with a strong fourth quarter, adding QR 1.4 billion in the three months to December 31, 2010. Full year revenue totalled QR 4.7 billion on the back of high DRI / HBI and rebar utilisation rates and a robust 31.7% weighted average year-on-year price increase across all products. Revenue was also boosted by heightened regional demand and the successful penetration of a number of new markets.

The fertiliser segment's recorded revenue of QR 2.9 billion was boosted by the global recovery in ammonia and urea prices experienced in the last quarter.

BOARD OF DIRECTORS REPORT

Margins And Net Profit

Net profit for the year was QR 5.6 billion, an increase of 12.4% on 2009. EBITDA margins for the year increased by 6.4 percentage points to 51.7% primarily due to significant price-driven margin improvements in the steel segment. Petrochemical and fertiliser margins remained broadly flat versus 2009.

Net profit margin in 2010 dropped by 5.1 percentage points in comparison to 2009 primarily due to the one-off receipt last year of a QR 1.2 billion government grant in the steel segment, a drop of QR 0.2 billion in income from investments and an additional QR 0.1 billion of depreciation and amortisation.

Balance Sheet, Cash Flows And Other Financial Measures

Total assets as at December 31, 2010 were QR 31.9 billion, an increase on last year of QR 4.5 billion, or 16.3%. The group's commitment to sustained and significant investment in extending and de-bottlenecking existing facilities, as well as building new, complimentary ones, resulted in non-current assets accounting for QR 4.0 billion of the total assets increase. Closing cash and short-term deposits decreased by QR 0.7 billion on 2009, reflecting this capital expenditure, loan repayments as well as dividend payments during the year. Total loans increased by QR 1.3 billion to QR 7.5 billion due to new draw-downs. In line with the growth in revenue, working capital increased to QR 2.8 billion.

Notable Achievements

The group recorded a number of noteworthy landmarks and achievements during 2010, the most important of which were:

- The 2010 revenue and net profit results were the second highest on record, and significantly exceeded the budget
- Qatar Steel recorded its highest ever full year EBITDA and margin
- Utilisation rates remained consistently high, closing the year at an average of 99%
- The group launched the Ras Laffan Olefins Cracker in the second quarter and the Qatar Melamine Company in the last quarter
- The group's sales and marketing network further expanded in 2010

Dividend Announcement

The Board of Directors is pleased to recommend a total annual dividend distribution for the year ended December 31, 2010 of QR 3.0 billion. This equates to QR 5.50 per share, representing 55.0% of the share nominal value and a pay-out ratio of 54.2%.

Conclusion

Our financial results for 2010 underscore the financial and business leadership of the Managing Director, the hard work and dedication of the senior management teams and employees of the group companies and, most importantly, the firm economic, infrastructural and institutional foundations built in the state of Qatar under the guidance of His Highness the Emir of Qatar, Sheikh Hamad bin Khalifa Al-Thani.

In closing, the Board of Directors would like to take this opportunity to thank H.E. Abdullah bin Hamad Al-Attiyah, Deputy Prime Minister and Chairman of the Emiri Diwan, for his wise leadership and vision since the company's incorporation in 2003, and welcome the new Chairman and Managing Director, H.E. Dr. Mohamed Bin Saleh Al-Sada, and new board members.

Industries Qatar stands as a source of pride for the state of Qatar, and all Qataris. The Board of Directors is confident of the future of the group.

CHIEF COORDINATOR'S STATEMENT



Mr. Abdulrahman Ahmad Al-Shaibi

Chief Coordinator, Industries Qatar

Dear Shareholders...

We are, as always, very proud of the international reputation and achievements of Qatar achieved by its wise leadership, balanced policies, and ambitious economic growth. Being one of the largest listed companies in our rapidly-growing market, Industries Qatar feels obligated to reflect these notable achievements in our results.

Strategic Vision

Developing a financially-sound economy is not achieved randomly, but only through prudent and wise leadership. In fact, long term development and sustainability is the direct result of effort, meticulous planning, and a strong commitment from all institutions within Qatar. That being said, Industries Qatar plays a role in developing Qatar's vision by ambitiously seeking to grow and inspire others. Accomplishing this requires increasing the level of transparency, enhancing corporate governance, while paying close attention to corporate social responsibility.

Strong Foundations for Growth

Qatar's economy stood firm and proved unshakable despite the impact of the financial crisis. As a matter of fact, Qatar's 2010 GDP nominal growth rate is expected to be one of the highest in the world. Thus, Industries Qatar has followed the steps of Qatar by achieving double-digit growth during the year, which is not uncommon as this was the practice since inception in 2003 and throughout 2008.

The company has also developed solid foundations to ensure constant growth by focusing on major capital projects which aim to grow the fundamental business. As a result, during 2010 we started the commercial production in one of its most important projects, Qatofin. We have also launched during 2010 the project of Ras Laffan Olefins Cracker, in addition to the Melamine project. More is expected from IQ during 2011, as in the last quarter QAFCO will launch its highly anticipated Qafco 5 project which is by far the largest project of IQ since its inception. As for 2012, LDPE-3 and Qafco 6 will commence.

With these projects lining up, IQ's production capacity in 2015 will be more than triple since our inception in 2003. Furthermore, our capital projects represent our strong commitment towards maximizing shareholders' wealth.

Enhancing Transparency

The latest reports from various international firms of transparency and competitiveness had proven that Qatar is favorably ranked among its regional peers. Having such a high ranking makes IQ accountable and responsible to ensure that it sets high standards in terms of transparency. In turn, during 2010 IQ announced to the market its business plan for the years 2010 - 2014, which includes forecasts for revenue and profits.

In addition, we have elaborated on our dividends policy of constant and sustainable annual dividend distribution growth. The dividend distribution recommended by the Board of Directors for the year 2010 is a proof of our stated policy.

Moreover, IQ has participated in many local, regional and international conferences to enhance transparency. Our main goal in participating in these events is to directly interact with actual and potential investors and respond to their queries while updating them on new issues. On top of that, IQ has established a price index which reflects the overall performance of IQ's product prices. The company plans to announce this index on a quarterly basis, which will help investors analyze results.

Improving Corporate Governance

Qatar Financial Market Authority has released its guide on improving corporate governance for listed companies on the Qatar Exchange which strives to enhance the international ranking of Qatar in this regard. In response, IQ has taken the initiative by beginning a process to fulfill these requirements which shows we are abiding to the highest international standards. We are also in the process of developing a risk management framework for our group. This emphasizes our commitment in corporate governance. That being said, we ask you to view our Corporate Governance Report for the year 2010, which shows in complete transparency the levels of our commitment according to international standards.

Enhancing International Status

As we previously announced, IQ is seeking to get a credit rating from the top-notch internationally recognized companies, Moody's and S&P's. We are quite confident that IQ's rating will enhance its international status and will confirm its strong financial position along with its optimistic future.

The credit rating of Industries Qatar comes after the state gained an excellent sovereign rating. Additionally, Qatar Petroleum has achieved the same strong rating which paves a solid ground for IQ to also get a high ranking which will open new horizons for the company at all levels.

Conclusion

In closing, I would like to express my gratitude and thanks to H.E. the Chairman of the Board and the Board of Directors along with Qatar Petroleum and its dedicated employees. I also take this opportunity to thank our group companies, which have settled for nothing but the best and without their dedication and commitment IQ could have not achieved its high levels of growth and standards.

The background of the cover is a dark, blue-tinted photograph of an industrial facility, possibly a refinery or chemical plant, with various towers and structures. A prominent white decorative graphic consisting of multiple overlapping, wavy lines flows across the lower half of the page, starting from the left and moving towards the right.

CONSOLIDATED FINANCIAL STATEMENTS

Annual
Report
2010



Industries Qatar

INDEPENDENT AUDITORS' REPORT TO THE SHAREHOLDERS OF INDUSTRIES QATAR

Report on the consolidated financial statements

We have audited the accompanying consolidated financial statements of Industries Qatar Q.S.C. (the "Company") and its subsidiaries and jointly controlled entities (together referred as the "Group") which comprise the consolidated statement of financial position as at 31 December 2010 and the consolidated statement of income, consolidated statement of comprehensive income, consolidated statement of cash flows and consolidated statement of changes in equity for the year then ended, and a summary of significant accounting policies and other explanatory notes.

Directors' Responsibility for the Financial Statements

The Directors are responsible for the preparation and fair presentation of these consolidated financial statements in accordance with International Financial Reporting Standards, and for such internal control as management determines is necessary to enable the preparation of consolidated financial statements that are free from material misstatement, whether due to fraud or error.

Auditors' Responsibility

Our responsibility is to express an opinion on these consolidated financial statements based on our audit. We conducted our audit in accordance with International Standards on Auditing. Those standards require that we comply with ethical requirements and plan and perform the audit to obtain reasonable assurance about whether the consolidated financial statements are free from material misstatement.

An audit involves performing procedures to obtain audit evidence about the amounts and disclosures in the consolidated financial statements. The procedures selected depend on the auditor's judgement, including the assessment of the risks of material misstatement of the consolidated financial statements, whether due to fraud or error. In making those risk assessments, the auditor considers internal control relevant to the entity's preparation and fair presentation of the consolidated financial statements in order to design audit procedures that are appropriate in the circumstances, but not for the purpose of expressing an opinion on the effectiveness of the entity's internal control. An audit also includes evaluating the appropriateness of accounting policies used and the reasonableness of accounting estimates made by management, as well as evaluating the overall presentation of the consolidated financial statements.

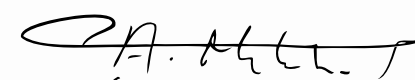
We believe that the audit evidence we have obtained is sufficient and appropriate to provide a basis for our audit opinion.

Opinion

In our opinion, the consolidated financial statements present fairly, in all material respects, the financial position of the Group as at 31 December 2010 and its financial performance and its cash flows for the year then ended in accordance with International Financial Reporting Standards.

Report on legal and other requirements

Furthermore, in our opinion, proper books of account have been kept by the Company, an inventory count has been conducted in accordance with established principles, and the financial statements comply with the Qatar Commercial Companies' Law No. 5 of 2002 and the Company's Articles of Association. We have obtained all the information and explanations we required for the purpose of our audit, and are not aware of any violations of the above mentioned law or the Articles of Association having occurred during the year which might have had a material effect on the business of the Company or its financial position. We further confirm that the financial information included in the Annual Report of the Board of Directors is in agreement with the books and records of the Company.



Akram Mekhael F.C.C.A.
of Ernst & Young
Auditor's Registration No. 59
Date: 1 March 2011
Doha

CONSOLIDATED STATEMENT OF INCOME

	2010 QR'000	2009 QR'000 (Restated)
Revenues	12,330,932	9,856,918
Direct costs	<u>(6,400,871)</u>	<u>(5,737,290)</u>
GROSS PROFIT	5,930,061	4,119,628
Share of results from associates	116,720	(41,976)
Other income, net	267,722	1,366,016
Income from investments	183,251	384,877
Selling expenses	<u>(189,452)</u>	<u>(145,634)</u>
General and administrative expenses	<u>(583,909)</u>	<u>(603,677)</u>
Finance costs	<u>(146,622)</u>	<u>(118,120)</u>
PROFIT FOR THE YEAR	<u>5,577,771</u>	<u>4,961,114</u>
Attributable to:		
Equity holders of the parent	5,575,410	4,958,647
Non-controlling interest	<u>2,361</u>	<u>2,467</u>
	<u>5,577,771</u>	<u>4,961,114</u>
BASIC AND DILUTED EARNINGS PER SHARE (Expressed as QR per share)	<u>10.14</u>	<u>9.02</u>

CONSOLIDATED STATEMENT OF COMPREHENSIVE INCOME

	2010 QR'000	2009 QR'000 (Restated)
Profit for the year	<u>5,577,771</u>	<u>4,961,114</u>
Other comprehensive income		
Net movement on fair value of cash flow hedges	<u>(171,892)</u>	341,046
Net movement on available-for-sale investments	<u>172,890</u>	<u>1,049</u>
Other comprehensive income for the year	<u>998</u>	<u>342,095</u>
TOTAL COMPREHENSIVE INCOME FOR THE YEAR	<u>5,578,769</u>	<u>5,303,209</u>
Attributable to:		
Equity holders of the parent	5,576,408	5,300,742
Non-controlling interest	<u>2,361</u>	<u>2,467</u>
	<u>5,578,769</u>	<u>5,303,209</u>

CONSOLIDATED STATEMENT OF FINANCIAL POSITION

	2010 QR'000	2009 QR'000 (Restated)	As at 1 January 2009 QR'000 (Restated)
ASSETS			
Non-current assets			
Property, plant and equipment	8,874,082	7,926,309	6,569,458
Projects under development	10,669,078	8,121,185	5,186,479
Investment properties	200,162	196,731	124,347
Intangible assets	128,157	130,200	108,152
Investment in associates	1,406,115	1,032,612	1,095,995
Available-for-sale investments	461,519	288,630	247,773
Catalysts	127,039	133,697	118,981
Other non-current assets	2,120	2,591	1,212
	<u>21,868,272</u>	<u>17,831,955</u>	<u>13,452,397</u>
Current assets			
Inventories	1,833,279	1,410,133	2,548,610
Accounts receivable and prepayments	1,983,759	1,604,418	1,381,271
Due from related parties	753,613	463,898	566,470
Held for trading investments	178,532	128,505	125,051
Other financial assets	-	2,277	120,755
Cash and short term deposits	5,290,412	5,990,341	9,587,259
	<u>10,039,595</u>	<u>9,599,572</u>	<u>14,329,416</u>
TOTAL ASSETS	<u>31,907,867</u>	<u>27,431,527</u>	<u>27,781,813</u>

For the Notes to the Consolidated Financial Statements, please refer to www.iq.com.qa

	2010 QR'000	2009 QR'000 (Restated)	As at 1 January 2009 QR'000 (Restated)
EQUITY AND LIABILITIES			
Equity			
Share capital	5,500,000	5,500,000	5,500,000
Legal reserves	202,392	174,254	166,055
Cumulative changes in fair value	315,152	142,262	141,213
Hedging reserve	(465,511)	(293,619)	(634,665)
Retained earnings	13,171,237	10,782,842	8,707,478
Proposed dividends	3,025,000	2,750,000	4,400,000
	<u>21,748,270</u>	<u>19,055,739</u>	<u>18,280,081</u>
Equity attributable to the parent	21,748,270	19,055,739	18,280,081
Non-controlling interest	13,621	12,835	11,493
	<u>21,761,891</u>	<u>19,068,574</u>	<u>18,291,574</u>
Total equity	<u>21,761,891</u>	<u>19,068,574</u>	<u>18,291,574</u>
Non-current liabilities			
Interest bearing loans and borrowings	6,117,610	5,867,636	3,593,128
Employees' end of service benefits	201,159	182,964	180,026
Other financial liabilities	422,694	259,932	589,668
	<u>6,741,463</u>	<u>6,310,532</u>	<u>4,362,822</u>
Current liabilities			
Accounts payable and accruals	1,190,168	1,169,500	1,380,446
Due to related parties	763,196	506,331	875,088
Other financial liabilities	26,666	28,103	165,751
Interest bearing loans and borrowings	1,424,483	348,487	2,706,132
	<u>3,404,513</u>	<u>2,052,421</u>	<u>5,127,417</u>
Total liabilities	<u>10,145,976</u>	<u>8,362,953</u>	<u>9,490,239</u>
TOTAL EQUITY AND LIABILITIES	<u>31,907,867</u>	<u>27,431,527</u>	<u>27,781,813</u>



Dr. Mohamed Bin Saleh Al-Sada
Minister of Energy and Industry
Chairman and Managing Director



for Hamad Rashid Al-Mohannadi
Vice-Chairman

For the Notes to the Consolidated Financial Statements, please refer to www.iq.com.qa

CONSOLIDATED STATEMENT OF CASH FLOWS

	2010 QR'000	2009 QR'000 (Restated)
OPERATING ACTIVITIES		
Profit for the year	5,577,771	4,961,114
Adjustments for:		
Depreciation and amortisation	649,777	550,655
Provision for employees' end of service benefits	51,020	42,775
Provision/write off for obsolete inventory	8,397	4,621
Gain on disposals of investments	-	(437)
Gain on revaluation of investment properties	(5,921)	(5,921)
Share of results from associates	(116,720)	41,976
Loss on disposal of property, plant and equipment	9,600	3,310
Write-off of assets	121	-
Finance costs	146,622	118,120
Gain from change in fair value of held for trading securities	(48,402)	(4,484)
Interest income	(158,751)	(361,925)
Write off of projects under development	-	57,700
Grant income	-	(1,165,711)
	6,113,514	4,241,793
Working capital changes:		
Inventories	(431,543)	1,133,856
Accounts receivable and prepayments and due from related parties	(669,055)	(120,575)
Accounts payable and accruals and due to related parties	282,046	(691,205)
Cash from operations	5,294,962	4,563,869
Finance costs	(146,622)	(118,120)
Employees' end of service benefits paid	(32,825)	(39,837)
Contribution to social fund	(125,084)	-
Net cash from operating activities	4,990,431	4,405,912

	2010 QR'000	2009 QR'000 (Restated)
INVESTING ACTIVITIES		
Proceeds from disposals of property, plant and equipment	2,404	94
Purchase of property, plant and equipment	(1,191,389)	(989,628)
Net movement in catalysts and other assets	(18,910)	(34,312)
Acquisition of investments in associates	(269,606)	-
Net movement in projects under development	(2,952,043)	(3,892,335)
Net movement in investment properties	150	(68,217)
Investment in held for trading instruments	(1,627)	-
Purchase of investments	-	(40,772)
Proceeds from disposal of investments	-	2,395
Movement in intangible assets	2,043	(22,048)
Movement in other non-current assets	472	(1,381)
Dividends received from associates	5,000	-
Net movement in deposits maturing after 90 days	993,555	2,515,425
Interest income received	158,751	361,925
Net cash used in investing activities	(3,271,200)	(2,168,854)
FINANCING ACTIVITIES		
Net movement in loans	1,325,970	(83,137)
Grant income from the State of Qatar	-	1,165,711
Dividends paid	(2,750,000)	(4,400,000)
Dividends paid to non-controlling interests	(1,575)	(1,125)
Net cash used in financing activities	(1,425,605)	(3,318,551)
INCREASE (DECREASE) IN CASH AND CASH EQUIVALENTS	293,626	(1,081,493)
CASH AND CASH EQUIVALENTS AT 1 JANUARY	4,996,786	6,078,279
CASH AND CASH EQUIVALENTS AT 31 DECEMBER	5,290,412	4,996,786


CONSOLIDATED STATEMENT OF CHANGES IN EQUITY

	Attributable to the equity holders of the parent					Non-controlling interest QR'000	Total QR'000		
	Share capital QR'000	Legal reserve QR'000	Cumulative changes in Fair value QR'000	Hedging reserve QR'000	Retained earnings QR'000			Proposed dividend QR'000	
Balance at 1 January 2010	5,500,000	174,254	142,262	(293,619)	10,782,842	2,750,000	19,055,739	12,835	19,068,574
Profit for the year	-	-	-	-	5,575,410	-	5,575,410	2,361	5,577,771
Other comprehensive income for the year	-	-	172,890	(171,892)	-	-	998	-	998
Total comprehensive income for the year	-	-	172,890	(171,892)	5,575,410	-	5,576,408	2,361	5,578,769
Transfer to legal reserve	-	28,138	-	-	(28,138)	-	-	-	-
Dividends paid	-	-	-	-	-	(2,750,000)	(2,750,000)	-	(2,750,000)
Dividends paid to non-controlling interests	-	-	-	-	-	-	-	(1,575)	(1,575)
Appropriation for contribution to social fund	-	-	-	-	(133,877)	-	(133,877)	-	(133,877)
Proposed dividend	-	-	-	-	(3,025,000)	3,025,000	-	-	-
Balance at 31 December 2010	5,500,000	202,392	315,152	(465,511)	13,171,237	3,025,000	21,748,270	13,621	21,761,891

For the Notes to the Consolidated Financial Statements, please refer to www.iq.com.qa

	Attributable to the equity holders of the parent					Non-controlling interest QR'000	Total QR'000 (Restated)		
	Share capital QR'000 (Restated)	Legal reserve QR'000 (Restated)	Cumulative changes in fair value QR'000 (Restated)	Hedging reserve QR'000 (Restated)	Retained earnings QR'000 (Restated)			Proposed dividend QR'000 (Restated)	
Balance at 1 January 2009 (as previously reported)	5,500,000	141,832	141,213	(634,665)	8,694,589	4,400,000	18,242,969	11,493	18,254,462
Adjustments on account of restatement	-	24,223	-	-	12,889	-	37,112	-	37,112
Balance at 1 January 2009 (Restated)	5,500,000	166,055	141,213	(634,665)	8,707,478	4,400,000	18,280,081	11,493	18,291,574
Profit for the year	-	-	-	-	4,958,647	-	4,958,647	2,467	4,961,114
Other comprehensive income for the year	-	-	1,049	341,046	-	-	342,095	-	342,095
Total comprehensive income for the year	-	-	1,049	341,046	4,958,647	-	5,300,742	2,467	5,303,209
Transfer to legal reserve	-	8,199	-	-	(8,199)	-	-	-	-
Dividends paid	-	-	-	-	-	(4,400,000)	(4,400,000)	-	(4,400,000)
Dividends paid to non-controlling interests	-	-	-	-	-	-	-	(1,125)	(1,125)
Appropriation for contribution to social fund	-	-	-	-	(125,084)	-	(125,084)	-	(125,084)
Proposed dividend	-	-	-	-	(2,750,000)	2,750,000	-	-	-
Balance at 31 December 2009 (Restated)	5,500,000	174,254	142,262	(293,619)	10,782,842	2,750,000	19,055,739	12,835	19,068,574

For the Notes to the Consolidated Financial Statements, please refer to www.iq.com.qa



Annual
Report
2010



Industries Qatar

بيان التغيرات في حقوق الملكية الموحد

المساهمين بالشركة الأم											
الإجمالي	حقوق الأقلية	الإجمالي	توزيعات أرباح مقترحة	الأرباح المدورة	احتياطي التحوطات	التغيرات المتراكمة في القيمة العادية	الاحتياطي القانوني	رأس المال	الرصيد في ١ يناير ٢٠٠٩ (كما في البيانات المالية للفترة السابقة) تعديلات بسبب تصحيح أخطاء في الفترة السابقة		
									ألف	ريال قطري	ألف
١٨,٢٥٤,٤٦٢	١١,٤٩٣	١٨,٢٤٢,٩٦٩	٤,٤٠٠,٠٠٠	٨,٦٩٤,٥٨٩	(٦٣٤,٦٦٥)	١٤١,٢١٣	١٤١,٨٣٢	٥,٥٠٠,٠٠٠	-	-	-
٣٧,١١٢	-	٣٧,١١٢	-	١٢,٨٩٩	-	٣٤١,٠٤٦	٢٤,٢٢٣	-	-	-	-
١٨,٢٩١,٥٧٤	١١,٤٩٣	١٨,٢٨٠,٠٨١	٤,٤٠٠,٠٠٠	٨,٧٠٧,٤٧٨	(٦٣٤,٦٦٥)	١٤١,٢١٣	١٦٦,٠٥٥	٥,٥٠٠,٠٠٠	-	-	-
٤,٩٦١,١١٤	٢,٤٦٧	٤,٩٥٨,٦٤٧	-	٤,٩٥٨,٦٤٧	-	١,٠٤٩	-	-	-	-	-
٣٤٢,٠٩٥	-	٣٤٢,٠٩٥	-	-	-	-	-	-	-	-	-
٥,٣٠٣,٢٠٩	٢,٤٦٧	٥,٣٠٠,٧٤٢	-	٤,٩٥٨,٦٤٧	٣٤١,٠٤٦	١,٠٤٩	-	-	-	-	-
-	-	-	-	(٨,١٩٩)	-	-	٨,١٩٩	-	-	-	-
(٤,٤٠٠,٠٠٠)	-	(٤,٤٠٠,٠٠٠)	(٤,٤٠٠,٠٠٠)	-	-	-	-	-	-	-	-
(١,١٢٥)	(١,١٢٥)	-	-	-	-	-	-	-	-	-	-
(١٢٥,٠٨٤)	-	(١٢٥,٠٨٤)	-	(١٢٥,٠٨٤)	-	-	-	-	-	-	-
-	-	-	٢,٧٥٠,٠٠٠	(٢,٧٥٠,٠٠٠)	-	-	-	-	-	-	-
١٩,٠٦٨,٥٧٤	١٢,٨٣٥	١٩,٠٥٥,٧٣٩	٢,٧٥٠,٠٠٠	١٠,٧٨٢,٨٤٢	(٢٩٣,٦١٩)	١٤٢,٢٦٢	١٧٤,٢٥٤	٥,٥٠٠,٠٠٠	-	-	-

www.iq.com.qa يمكنكم الاطلاع على الإيضاحات المتممة للبيانات المالية الموحدة من الموقع الإلكتروني للشركة

المساهمين بالشركة الأم											
الإجمالي	حقوق الأقلية	الإجمالي	توزيعات أرباح مقترحة	الأرباح المدورة	احتياطي التحوطات	التغيرات المتراكمة في القيمة العادية	الاحتياطي القانوني	رأس المال	الرصيد في ١ يناير ٢٠١٠		
									ألف	ريال قطري	ألف
١٩,٠٦٨,٥٧٤	١٢,٨٣٥	١٩,٠٥٥,٧٣٩	٢,٧٥٠,٠٠٠	١٠,٧٨٢,٨٤٢	(٢٩٣,٦١٩)	١٤٢,٢٦٢	١٧٤,٢٥٤	٥,٥٠٠,٠٠٠	-	-	-
٥,٥٧٧,٧٧١	٢,٣٦١	٥,٥٧٥,٤١٠	-	٥,٥٧٥,٤١٠	-	-	-	-	-	-	-
٩٩٨	-	٩٩٨	-	(١٧١,٨٩٢)	-	١٧٢,٨٩٠	-	-	-	-	-
٥,٥٧٨,٧٦٩	٢,٣٦١	٥,٥٧٦,٤٠٨	-	٥,٥٧٥,٤١٠	(١٧١,٨٩٢)	١٧٢,٨٩٠	-	-	-	-	-
-	-	-	-	(٢٨,١٣٨)	-	-	٢٨,١٣٨	-	-	-	-
(٢,٧٥٠,٠٠٠)	-	(٢,٧٥٠,٠٠٠)	(٢,٧٥٠,٠٠٠)	-	-	-	-	-	-	-	-
(١,٥٧٥)	(١,٥٧٥)	-	-	-	-	-	-	-	-	-	-
(١٣٣,٨٧٧)	-	(١٣٣,٨٧٧)	-	(١٣٣,٨٧٧)	-	-	-	-	-	-	-
-	-	-	٢,٠٢٥,٠٠٠	(٢,٠٢٥,٠٠٠)	-	-	-	-	-	-	-
٢١,٧٦١,٨٩١	١٢,٦٢١	٢١,٧٤٨,٢٧٠	٢,٠٢٥,٠٠٠	١٣,١٧١,٢٣٧	(٤٦٥,٥١١)	٣١٥,١٥٢	٢٠٢,٣٩٢	٥,٥٠٠,٠٠٠	-	-	-

www.iq.com.qa يمكنكم الاطلاع على الإيضاحات المتممة للبيانات المالية الموحدة من الموقع الإلكتروني للشركة

بيان التدفقات النقدية الموحد

٢٠٠٩	٢٠١٠	
ألف	ألف	
ريال قطري	ريال قطري	
(معدلة)	(معدلة)	
		الأنشطة الاستثمارية
٩٤	٢,٤٠٤	متحصلات من استبعاد عقارات وآلات ومعدات
(٩٨٩,٦٢٨)	(١,١٩١,٣٨٩)	شراء عقارات وآلات ومعدات
(٣٤,٣١٢)	(١٨,٩١٠)	صافي الحركة في المواد الحفازة وموجودات أخرى
-	(٢٦٩,٦٠٦)	شراء استثمارات في شركات زميلة
(٣,٨٩٢,٣٣٥)	(٢,٩٥٢,٠٤٣)	صافي الحركة في المشاريع قيد التطوير
(٦٨,٢١٧)	١٥٠	صافي حركة في العقارات الإستثمارية
-	(١,٦٢٧)	إستثمار في أوراق محتفظ بها للمتاجرة
(٤٠,٧٧٢)	-	شراء استثمارات
٢,٣٩٥	-	متحصلات من استبعاد استثمارات
(٢٢,٠٤٨)	٢,٠٤٣	حركة في الموجودات غير الملموسة
(١,٣٨١)	٤٧٢	حركة في موجودات غير متداولة أخرى
-	٥,٠٠٠	توزيعات أرباح مستلمة من شركات زميلة
٢,٥١٥,٤٢٥	٩٩٣,٥٥٥	صافي الحركة في ودائع تستحق بعد ٩٠ يوماً
٣٦١,٩٢٥	١٥٨,٧٥١	إيرادات فوائد مستلمة
(٢,١٦٨,٨٥٤)	(٣,٢٧١,٢٠٠)	صافي النقد المستخدم في الأنشطة الاستثمارية
		الأنشطة التمويلية
(٨٣,١٣٧)	١,٣٢٥,٩٧٠	صافي الحركة في القروض
١,١٦٥,٧١١	-	إيرادات منحة من دولة قطر
(٤,٤٠٠,٠٠٠)	(٢,٧٥٠,٠٠٠)	توزيعات أرباح مدفوعة
(١,١٢٥)	(١,٥٧٥)	توزيعات أرباح مدفوعة لحصة الأقلية
(٣,٣١٨,٥٥١)	(١,٤٢٥,٦٠٥)	صافي النقد المستخدم في الأنشطة التمويلية
(١,٠٨١,٤٩٣)	٢٩٣,٦٢٦	الزيادة (النقص) في النقد والبنود المماثلة للنقد
٦,٠٧٨,٢٧٩	٤,٩٩٦,٧٨٦	النقد والبنود المماثلة للنقد في ١ يناير
٤,٩٩٦,٧٨٦	٥,٢٩٠,٤١٢	النقد والبنود المماثلة للنقد في ٣١ ديسمبر

٢٠٠٩	٢٠١٠	
ألف	ألف	
ريال قطري	ريال قطري	
(معدلة)	(معدلة)	
		الأنشطة التشغيلية :
٤,٩٦١,١١٤	٥,٥٧٧,٧٧١	ربح السنة
		التعديلات للبنود التالية :
٥٥٠,٦٥٥	٦٤٩,٧٧٧	الاستهلاك والإطفاء
٤٢,٧٧٥	٥١,٠٢٠	مخصص مكافأة نهاية الخدمة للموظفين
٤,٦٢١	٨,٣٩٧	مخصص/ شطب البضاعة المتقدمة
(٤٣٧)	-	ربح من استبعاد استثمارات
(٥,٩٢١)	(٥,٩٢١)	ربح من إعادة تقييم عقارات استثمارية
٤١,٩٧٦	(١١٦,٧٢٠)	حصة من نتائج الشركات الزميلة
٣,٣١٠	٩,٦٠٠	خسارة من استبعاد عقارات وآلات ومعدات
-	١٢١	شطب موجودات
١١٨,١٢٠	١٤٦,٦٢٢	تكاليف التمويل
(٤,٤٨٤)	(٤٨,٤٠٢)	ربح من تغيرات القيمة العادلة لأوراق مالية محتفظ بها للمتاجرة
(٣٦١,٩٢٥)	(١٥٨,٧٥١)	إيرادات فوائد
٥٧,٧٠٠	-	شطب مشروعات قيد التطوير
(١,١٦٥,٧١١)	-	إيرادات منحة من دولة قطر
٤,٢٤١,٧٩٣	٦,١١٣,٥١٤	التغيرات في رأس المال العامل :
١,١٣٣,٨٥٦	(٤٣١,٥٤٣)	البضاعة
(١٢٠,٥٧٥)	(٦٦٩,٠٥٥)	المدينون والمصاريف المدفوعة مقدماً ولدى أطراف ذات علاقة
(٦٩١,٢٠٥)	٢٨٢,٠٤٦	الدائنون والمبالغ المستحقة الدفع ولأطراف ذات علاقة
٤,٥٦٣,٨٦٩	٥,٢٩٤,٩٦٢	نقد من الأنشطة التشغيلية
(١١٨,١٢٠)	(١٤٦,٦٢٢)	تكاليف تمويل
(٣٩,٨٣٧)	(٣٢,٨٢٥)	مكافأة نهاية الخدمة للموظفين المدفوعة
-	(١٢٥,٠٨٤)	مساهمة لصندوق الأنشطة الإجتماعية
٤,٤٠٥,٩١٢	٤,٩٩٠,٤٣١	صافي النقد من الأنشطة التشغيلية

بيان المركز المالي الموحد

كما في ١ يناير
٢٠٠٩
ألف
ريال قطري
(معدلة)

٢٠٠٩
ألف
ريال قطري
(معدلة)

٢٠١٠
ألف
ريال قطري

حقوق المساهمين والمطلوبات

٢٠٠٩	٢٠٠٩	٢٠١٠
٥,٥٠٠,٠٠٠	٥,٥٠٠,٠٠٠	٥,٥٠٠,٠٠٠
١٦٦,٠٥٥	١٧٤,٢٥٤	٢٠٢,٣٩٢
١٤١,٢١٣	١٤٢,٢٦٢	٣١٥,١٥٢
(٦٣٤,٦٦٥)	(٢٩٣,٦١٩)	(٤٦٥,٥١١)
٨,٧٠٧,٤٧٨	١٠,٧٨٢,٨٤٢	١٣,١٧١,٢٣٧
٤,٤٠٠,٠٠٠	٢,٧٥٠,٠٠٠	٣,٠٢٥,٠٠٠
١٨,٢٨٠,٠٨١	١٩,٠٥٥,٧٣٩	٢١,٧٤٨,٢٧٠
١١,٤٩٣	١٢,٨٣٥	١٣,٦٢١
١٨,٢٩١,٥٧٤	١٩,٠٦٨,٥٧٤	٢١,٧٦١,٨٩١
٣,٥٩٣,١٢٨	٥,٨٦٧,٦٣٦	٦,١١٧,٦١٠
١٨٠,٠٢٦	١٨٢,٩٦٤	٢٠١,١٥٩
٥٨٩,٦٦٨	٢٥٩,٩٣٢	٤٢٢,٦٩٤
٤,٣٦٢,٨٢٢	٦,٣١٠,٥٣٢	٦,٧٤١,٤٦٣
١,٣٨٠,٤٤٦	١,١٦٩,٥٠٠	١,١٩٠,١٦٨
٨٧٥,٠٨٨	٥٠٦,٣٣١	٧٦٣,١٩٦
١٦٥,٧٥١	٢٨,١٠٣	٢٦,٦٦٦
٢,٧٠٦,١٣٢	٣٤٨,٤٨٧	١,٤٢٤,٤٨٣
٥,١٢٧,٤١٧	٢,٠٥٢,٤٢١	٣,٤٠٤,٥١٣
٩,٤٩٠,٢٣٩	٨,٣٦٢,٩٥٣	١٠,١٤٥,٩٧٦
٢٧,٧٨١,٨١٣	٢٧,٤٣١,٥٢٧	٣١,٩٠٧,٨٦٧

عن/ حمد راشد المهدي
نائب رئيس مجلس الإدارة

حقوق المساهمين

رأس المال
احتياطيات قانونية
تغيرات متراكمة في القيمة العادية
احتياطي التحوط
أرباح مدورة
توزيعات أرباح مقترحة

حقوق المساهمين بالشركة الأم حقوق الأقلية

إجمالي حقوق المساهمين

المطلوبات غير المتداولة

قروض وتسهيلات تحمل فوائد
مكافأة نهاية الخدمة للموظفين
مطلوبات مالية أخرى

المطلوبات المتداولة

دائنون ومبالغ مستحقة الدفع
مبالغ مستحقة لأطراف ذات علاقة
مطلوبات مالية أخرى
قروض وتسهيلات تحمل فوائد

إجمالي المطلوبات

إجمالي حقوق المساهمين والمطلوبات

الدكتور/ محمد بن صالح السادة
وزير الطاقة والصناعة
رئيس مجلس الإدارة والعضو المنتدب

كما في ١ يناير
٢٠٠٩
ألف
ريال قطري
(معدلة)

٢٠٠٩
ألف
ريال قطري
(معدلة)

٢٠١٠
ألف
ريال قطري

الموجودات

الموجودات غير المتداولة

عقارات وآلات ومعدات
مشاريع قيد التطوير
عقارات استثمارية
موجودات غير ملموسة
استثمار في شركات زميلة
استثمارات متاحة للبيع
مواد حفازة
موجودات غير متداولة أخرى

الموجودات المتداولة

بضاعة
مدينون ومصاريف مدفوعة مقدماً
مبالغ مستحقة من أطراف ذات علاقة
استثمارات محتفظ بها للمتاجرة
موجودات مالية أخرى
نقد وودائع قصيرة الأجل

إجمالي الموجودات

٦,٥٦٩,٤٥٨	٧,٩٢٦,٣٠٩	٨,٨٧٤,٠٨٢
٥,١٨٦,٤٧٩	٨,١٢١,١٨٥	١٠,٦٦٩,٠٧٨
١٢٤,٣٤٧	١٩٦,٧٣١	٢٠٠,١٦٢
١٠٨,١٥٢	١٣٠,٢٠٠	١٢٨,١٥٧
١,٠٩٥,٩٩٥	١,٠٣٢,٦١٢	١,٤٠٦,١١٥
٢٤٧,٧٧٣	٢٨٨,٦٣٠	٤٦١,٥١٩
١١٨,٩٨١	١٣٣,٦٩٧	١٢٧,٠٣٩
١,٢١٢	٢,٥٩١	٢,١٢٠
١٣,٤٥٢,٣٩٧	١٧,٨٣١,٩٥٥	٢١,٨٦٨,٢٧٢
٢,٥٤٨,٦١٠	١,٤١٠,١٣٣	١,٨٣٣,٢٧٩
١,٣٨١,٢٧١	١,٦٠٤,٤١٨	١,٩٨٣,٧٥٩
٥٦٦,٤٧٠	٤٦٣,٨٩٨	٧٥٣,٦١٣
١٢٥,٠٥١	١٢٨,٥٠٥	١٧٨,٥٣٢
١٢٠,٧٥٥	٢,٢٧٧	-
٩,٥٨٧,٢٥٩	٥,٩٩٠,٣٤١	٥,٢٩٠,٤١٢
١٤,٣٢٩,٤١٦	٩,٥٩٩,٥٧٢	١٠,٠٣٩,٥٩٥
٢٧,٧٨١,٨١٣	٢٧,٤٣١,٥٢٧	٣١,٩٠٧,٨٦٧

بيان الدخل الشامل الموحد

بيان الدخل الموحد

٢٠٠٩ ألف ريال قطري (معدلة)	٢٠١٠ ألف ريال قطري	
٤,٩٦١,١١٤	٥,٥٧٧,٧٧١	ربح السنة
		إيرادات شاملة أخرى:
٣٤١,٠٤٦	(١٧١,٨٩٢)	صافي الحركة في القيمة العادلة لتحوطات التدفق النقدي
١,٠٤٩	١٧٢,٨٩٠	صافي الحركة في الاستثمارات المتاحة للبيع
٣٤٢,٠٩٥	٩٩٨	إيرادات شاملة أخرى للسنة
٥,٣٠٣,٢٠٩	٥,٥٧٨,٧٦٩	إجمالي الدخل الشامل للسنة
		عائد إلى:
٥,٣٠٠,٧٤٢	٥,٥٧٦,٤٠٨	المساهمين بالشركة الأم
٢,٤٦٧	٢,٣٦١	حصة الأقلية
٥,٣٠٣,٢٠٩	٥,٥٧٨,٧٦٩	

٢٠٠٩ ألف ريال قطري (معدلة)	٢٠١٠ ألف ريال قطري	
٩,٨٥٦,٩١٨	١٢,٣٣٠,٩٣٢	الإيرادات
(٥,٧٣٧,٢٩٠)	(٦,٤٠٠,٨٧١)	التكاليف المباشرة
٤,١١٩,٦٢٨	٥,٩٣٠,٠٦١	إجمالي الربح
(٤١,٩٧٦)	١١٦,٧٢٠	حصة من نتائج الشركات الزميلة
١,٣٦٦,٠١٦	٢٦٧,٧٢٢	إيرادات أخرى ، صافي
٣٨٤,٨٧٧	١٨٣,٢٥١	إيرادات من الاستثمارات
(١٤٥,٦٣٤)	(١٨٩,٤٥٢)	مصاريف البيع
(٦٠٣,٦٧٧)	(٥٨٣,٩٠٩)	المصاريف العمومية والإدارية
(١١٨,١٢٠)	(١٤٦,٦٢٢)	تكاليف التمويل
٤,٩٦١,١١٤	٥,٥٧٧,٧٧١	ربح السنة
		عائد إلى:
٤,٩٥٨,٦٤٧	٥,٥٧٥,٤١٠	المساهمين بالشركة الأم
٢,٤٦٧	٢,٣٦١	حصة الأقلية
٤,٩٦١,١١٤	٥,٥٧٧,٧٧١	
٩,٠٢	١٠,١٤	الربح الأساسي والمخفف للسهم (بالريال القطري)

تقرير مدققي الحسابات المستقلين

تقرير حول البيانات المالية الموحدة

لقد دققنا البيانات المالية الموحدة المرفقة لصناعات قطر ش.م.ق («الشركة») وشركاتها التابعة والمشاريع المشتركة («المجموعة») والتي تتضمن بيان المركز المالي الموحد كما في ٣١ ديسمبر ٢٠١٠ وبيان الدخل الموحد وبيان الدخل الشامل الموحد وبيان التدفقات النقدية الموحد وبيان التغيرات في حقوق المساهمين الموحد للسنة المنتهية في ذلك التاريخ ، وملخص لأهم السياسات المحاسبية والإيضاحات المتممة الأخرى.

مسئولية مجلس الإدارة عن البيانات المالية

إن مسؤولية مجلس الإدارة هي إعداد هذه البيانات المالية الموحدة وعرضها بصورة عادلة وفقاً للمعايير الدولية للتقارير المالية. تشمل هذه المسؤولية أيضاً الرقابة الداخلية حسبما يقرر مجلس الإدارة أنها ضرورية لمساعدتها في إعداد بيانات مالية موحدة خالية من أخطاء مادية سواء الناتجة من الإختلاس أو الخطأ.

تقرير مراقبي الحسابات المستقلين إلى السادة المساهمين في - تنمة
صناعات قطر ش.م.ق

مسئولية مراقب الحسابات

إن مسئوليتنا هي إبداء رأي حول هذه البيانات المالية الموحدة استناداً إلى أعمال التدقيق التي قمنا بها. لقد تم تدقيقنا وفقاً لمعايير التدقيق الدولية التي تتطلب منا التقيد بمتطلبات آداب المهنة وأن نقوم بتخطيط وتنفيذ أعمال التدقيق للحصول على تأكيدات معقولة بأن البيانات المالية الموحدة خالية من أخطاء جوهرية.

يشتمل التدقيق على القيام بإجراءات للحصول على أدلة بشأن المبالغ والإفصاحات التي تتضمنها البيانات المالية الموحدة. تم اختيار هذه الإجراءات بناء على تقديرنا بما في ذلك تقييم مخاطر الأخطاء الجوهرية في البيانات المالية الموحدة، سواء الناتجة عن إختلاس أو خطأ. عند إجراء تقييم المخاطر نأخذ في الاعتبار أنظمة الضبط والرقابة الداخلية المتعلقة بإعداد المجموعة للبيانات المالية الموحدة وعرضها بصورة عادلة ، وذلك لغايات إعداد إجراءات تدقيق مناسبة ، وليس لغرض إبداء رأينا حول فعالية أنظمة الضبط والرقابة الداخلية للمجموعة. ويشتمل التدقيق أيضاً على تقييم مدى ملائمة السياسات المحاسبية المستخدمة ومعقولية التقديرات المحاسبية المعدة من قبل الإدارة وكذلك تقييم العرض العام للبيانات المالية الموحدة.

باعتمادنا أن الأدلة التي حصلنا عليها خلال أعمال التدقيق كافية وتوفر أساساً معقولاً يمكننا من إبداء رأينا.

الرأي

في رأينا أن البيانات المالية الموحدة تظهر بعدالة ، من كافة النواحي الجوهرية ، المركز المالي للمجموعة كما في ٣١ ديسمبر ٢٠١٠ وأدائها المالي وتدفقاتها النقدية للسنة المنتهية في ذلك التاريخ وفقاً للمعايير الدولية للتقارير المالية.

تقرير حول المتطلبات القانونية والتنظيمية الأخرى

وفي رأينا أن الشركة تحتفظ بسجلات محاسبية منتظمة وقد اجري الجرد وفقاً للأصول المرعية وأن البيانات المالية الموحدة تراعى أحكام قانون الشركات التجارية رقم (٥) لسنة ٢٠٠٢ والنظام الأساسي للشركة. لقد حصلنا على جميع المعلومات والإيضاحات التي طلبناها لأداء مهمتنا، وحسب علمنا واعتقادنا لم تقع خلال السنة مخالفات لأحكام القانون المذكور أعلاه أو النظام الأساسي للشركة على وجه قد يكون له تأثير جوهري على نشاط الشركة أو مركزها المالي. ونؤكد أيضاً أن المعلومات المالية المضمنة في التقرير السنوي لمجلس الإدارة يتفق مع سجلات ودفاتر الشركة.

أكرم مزينبا

أكرم مخيائيل

عن إرنست ويونغ

سجل مراقبي الحسابات رقم ٥٩

الدوحة في ١ مارس ٢٠١١

البيانات المالية الموحدة

التقرير
السنوي
٢٠١٠



كلمة المنسق العام

السيد / عبد الرحمن احمد الشيببي
المنسق العام لصناعات قطر



السادة المساهمين...

يحق لنا أن نفخر دوماً بإنجازات قطر وسمعتها العالمية التي تحققت بفضل قيادتها الرشيدة وسياساتها المتزنة وطموحها الإقتصادي، إلا أننا لم نقف عند إعترافنا بتلك الإنجازات بل إنعكس ذلك على إحساسنا بالمسؤولية الملقاة على عاتقنا كأحد أكبر الشركات المدرجة في السوق المالي ضمن أحد أسرع الإقتصاديات نمواً في العالم.

منظومة متكاملة

لقد تعلمنا من قيادتنا الرشيدة أن تنمية الدول وتطويرها بالصورة الصحيحة لا يمكن أن يحدث صدفة بل هو نتاج الجهد والتخطيط المتواصل وعمق الإلتزام بالأهداف فصناعات قطر هي جزء من منظومة متكاملة تسعى دوماً إلى الإرتقاء إلى أعلى المراكز وتحقيق المزيد من الإنجازات وتعزيز مستوى الشفافية وتطوير أنظمة الحوكمة دون أن تغفل عن مسؤولياتها الإجتماعية والبيئية.

أسس راسخة للنمو

لقد أكد الإقتصاد القطري متانته في التعامل مع أثار الأزمة الإقتصادية العالمية بل وسجل الإقتصاد الوطني أسرع وتيرة نمو في العالم خلال العام ٢٠١٠. وفي المقابل، فإن الصورة في صناعات قطر لم تكن مختلفة عن مثيلاتها في قطاعات الإقتصاد الأخرى فقد عاودت الشركة لتسجيل مستويات النمو المرتفعة والمكونة من رقمين على غرار عهدها منذ تأسيسها في العام ٢٠٠٣ وحتى العام ٢٠٠٨. ولما كبرت طموحاتها في ذلك النمو، فقد وضعت الشركة الأسس الراسخة لضمان إستمراريتها حيث باشرت الشركة في العام ٢٠١٠ بالانتاج التجاري في أحد أهم مشاريعها وهو قاتوفين كما افتتحت وحدتها التابعة لتكسير الإيثيلين براس لفان، وأطلقت الشركة مشروع الملايين التابع لقافكو. في حين سنكون على موعد هام في النصف الثاني من عام ٢٠١١ بإطلاق أكبر مشاريع الشركة على الإطلاق وهو مشروع قافكو (٥)، أما في العام ٢٠١٢ فسيتم إنجاز مشروع التوسعة الثالثة للبولي إيثيلين لقابكو كما سيتم إطلاق مشروع قافكو (٦) لاحقاً في نفس العام.

إن خير دليل على عمق إلتزامنا تجاه مساهمينا ليتمثل جلياً في خطة الشركة الخمسية لرفع طاقتنا الإنتاجية بحلول العام ٢٠١٥ لأكثر من ثلاث أضعاف ما كانت عليه عند تأسيسها في العا ٢٠٠٣.

تعزيز الشفافية

لقد تبوأ قطر مراكزاً متقدماً في شؤون الشفافية و الحوكمة كما أثبتت بعض التقارير الصادرة من بعض المؤسسات الدولية المعنية بهذا الشأن.

إن تبوء قطر لتلك المرتبة ليضع علينا مسؤولية جسمية تلقيناها بروح التحدي والابداع لنجعل من صناعات قطر نموذجاً فذاً في تعزيز الشفافية والافصاح. فقد اعلنت الشركة لمساهمينا في عام

٢٠١٠ عن تفاصيل خطتها الخمسية الموحدة (٢٠١٠-٢٠١٤) بما يشمل توقعات المبيعات والارباح. كما بلورت الشركة سياستها الخاصة بتوزيعات الأرباح بعد دراستها عن كثب، وقد اعلنا عن اهم ملامح تلك السياسة والتي تهدف الي تحقيق نمو دائم في التوزيعات السنوية. ولقد كانت للتوزيعات التي اوصى بها مجلس الاداره عن العام ٢٠١٠ مصداقاً لسياستنا المعلنة. وتعزيزاً للشفافية فقد شاركت صناعات قطر في العديد من المؤتمرات المحلية والاقليمية والدولية بما يهدف الى التواصل المباشر مع المساهمين والمستثمرين و اطلعهم على المستجدات. علاوة على ذلك، فقد طورت الشركة مؤشراً خاصاً بها يعكس أداء أسعار البيع العالمية لمنتجاتها المتنوعة وتسعى الشركة الى الاعلان عن ذلك المؤشر لمساهمينا بشكل ربع سنوي وبما يساعد على التنبؤ بمستويات الاداء وتحليل النتائج.

تطوير أنظمة الحوكمة

تعزيزاً لمكانتها الدولية فقد اطلقت هيئة قطر للأسواق المالية نظامها الاسترشادي لتطوير أنظمة الحوكمة للشركات المدرجة وقد باشرت الشركة بالاستجابة لمتطلبات الهيئة وتطوير أنظمة الحوكمة لديها بما يعكس التزامنا بأعلى المعايير الدولية بهذا الشأن. كما تسعى الشركة لتطوير لوائحها الخاصة بإدارة المخاطر للمجموعة. وتأكيداً لالتزامنا، فإننا نضع بين ايديكم تقرير الحوكمة عن العام ٢٠١٠ والذي يظهر بكل شفافية مستوى التزامنا بالمعايير الاسترشادية العالمية.

تعزيز المكانة العالمية

كما أعلننا مساهمينا سابقاً فقد باشرت الشركة خلال العام ٢٠١٠ بإجراءات الحصول على تصنيف إئتماني من الشركات العالمية المعنية بذلك (Moody's و S&P) وأنا على ثقة أن من شأن ذلك التقييم أن يبرهن على المكانة العالمية التي وصلت إليها الشركة ويؤكد على قوة مركزها المالي والنظرة المستقبلية الإيجابية لأدائها. إن التصنيف الإئتماني لصناعات قطر يأتي بعد أن نالت الدولة تصنيفاً سيادياً مرتفعاً وبعد ان نالت قطر للبترول ذات التصنيف لتمهد الأرضية الصلبة للسعي من أجل الحصول على تصنيف عال يفتح آفاق جديدة للشركة على كافة الأصعدة.

ختاماً

فإنني أتوجه بالشكر الجزيل لسعادة رئيس مجلس الإدارة واعضاء المجلس وقطر للبترول وموظفيها وزملائي في ادارات الشركات التابعة والزميلة والذين كان لمجهوداتهم وتفانيهم اكبر الفضل في ماوصلت اليه الشركة من نمو وتطور.

تقرير مجلس الإدارة

ختاماً

في الختام ، يود مجلس الإدارة أن يتقدم بأسمى آيات الشكر لمقام حضرة صاحب السمو الشيخ حمد بن خليفة آل ثاني أمير البلاد المفدى وولي عهده الامين سمو الشيخ تميم بن حمد آل ثاني، كما نتقدم بالشكر لسعادة رئيس مجلس الإدارة على رؤيته الثاقبة وقيادته الحكيمة للمجموعة ، أيضاً نود أن نستغل هذه المناسبة لتقديم الشكر لسعادة السيد/ عبدالله بن حمد العطية نائب رئيس مجلس الوزراء ورئيس الديوان الاميري لقيادته الحكيمة ونظرته الثاقبة منذ تأسيس الشركة خلال توليه منصب رئيس مجلس الإدارة والعضو المنتدب، ونرحب برئيس مجلس الإدارة والعضو المنتدب الجديد سعادة الدكتور / محمد بن صالح السادة، والسادة أعضاء مجلس الإدارة الجدد. ولا نغفل ان نتقدم بجزيل الشكر والعرفان الى إدارة وطاقم العمل في الشركات التابعة والمشاريع المشتركة على تفانيهم وجهدهم الدؤوب في خدمة المجموعة.

إن صناعات قطر تمثل نموذجاً تفخر به دولة قطر وكل الشعب القطري، كما إن مجلس إدارة صناعات قطر على ثقة ان شاء الله في مستقبل المجموعة.

والسلام عليكم ورحمة الله وبركاته،،،

لقد إنخفض هامش صافي الربح لعام ٢٠١٠ بنسبة ٥,١ ٪ بالمقارنة لعام ٢٠٠٩، نظرا لتضمن نتائج عام ٢٠٠٩ لمبلغ ١,٢ مليار ريال قطري كعدم فروق الاسعار بقطاع الحديد والصلب من قبل الدولة، هذا بالإضافة إلى انخفاض عوائد الاستثمار بواقع ٠,٢ مليار و مبلغ ٠,١ مليار ريال قطري كنتيجة للإهلاك والاستهلاك.

المركز المالي ، قائمة التدفقات النقدية والمؤشرات المالية الأخرى

بلغ إجمالي الموجودات حتى تاريخ ٣١ ديسمبر ٢٠١٠ مبلغ ٣١,٩ مليار ريال قطري بزيادة قدرها ٤,٥ مليار ريال قطري بالمقارنة للعام السابق وبما يمثل نسبة ١٦,٣٪. ان التزام المجموعة بالاستثمار بقوة وبشكل مستمر في توسعة وازالة الاختناقات بالمشروعات الحالية و ايضا إقامة مشروعات أخرى جديدة وتكميلية، أدت إلى زيادة موجودات المجموعة بواقع ٤ مليار ريال قطري من إجمالي الزيادة في الموجودات. كما انخفضت أرصدة النقد والودائع قصيرة الاجل بواقع ٠,٧ مليار ريال بالمقارنة للعام السابق نظرا للانفاق الرأس مالي، وسداد القروض ايضا توزيعات الارباح خلال العام. بينما زاد اجمالي القروض بواقع ١,٣ مليار ريال قطري الى ٧,٥ مليار ريال نتيجة لزيادة السحوبات من التسهيلات البنكية. وكذلك بالتزامن مع النمو في الإيرادات زاد رأس المال العامل الى ٢,٨ مليار ريال قطري.

إنجازات ملحوظة

- لقد سجلت المجموعة عدداً من المعالم والانجازات خلال عام ٢٠١٠، ومن أهم تلك الانجازات ، ما يلي:
- نتائج الإيرادات وصافي الأرباح لعام ٢٠١٠ كانت الاعلى للمرة الثانية على مدى عمر الشركة وتجاوزت بشكل كبير الموازنة التقديرية.
- سجلت شركة قطر ستيل أعلى هامش ارباح قبل احتساب الفوائد، الضرائب، الإهلاك والاستهلاك.
- معدلات التشغيل ظلت مرتفعة، حيث اختتمت العام بمتوسط نسبة ٩٩٪.
- أطلقت المجموعة وحدة تكسير الاوليفينات برأس لفان في الربع الثاني من العام، وقطر للملايين في الربع الأخير منه.
- مزيد من التوسع بشبكة المجموعة للمبيعات والتسويق.

اعلان توزيعات الأرباح

يسر مجلس الإدارة ان يوصي إجمالي توزيعات الأرباح السنوية عن العام المالي المنتهي في ٣١ ديسمبر ٢٠١٠ بمبلغ ٣ مليار ريال قطري ، أي بما يعادل توزيع ربح بواقع ٥,٥ ريال قطري للسهم الواحد ، وبما يمثل نسبة ٥٥٪ من رأس مال الشركة ونسبة التوزيع تعادل ٥٤,٢٪.

رسالة رئيس مجلس الإدارة

تقرير مجلس الإدارة

من الأهداف الأساسية لرؤيا قطر الوطنية لعام ٢٠٣٠، وامتلاك سوق أوراق مالية قوي ومعترف به عالميا خطوة مهمة من اجل القيام بذلك. إن القيام بالتغيير المنشود في سوق الأوراق المالية، لا يصب فقط في تحسين صورة قطر، بل سوف يؤدي بكل تأكيد إلى زيادة الاهتمام بالاستثمار في الشركات المدرجة ومنها صناعات قطر. ونحن، كواحدة من الشركات القطرية الرائدة، علينا أن نتقدم باقتراحاتنا المناسبة للتغيير في مجال حوكمة الشركات، التقارير المالية والتركيز على علاقات شؤون المستثمرين.

خطة العمل الخمسية

يسر المجموعة أن تعلن عن خطتها الخمسية للفترة من ٢٠١١ إلى ٢٠١٥. والملاحم الأساسية للخطة الخمسية المذكورة تشمل الآتي:

- زيادة الإيرادات بمتوسط نسبة ١٥٪ سنويا بما يتجاوز مبلغ ٢٥ مليار ريال قطري في عام ٢٠١٥؛
- أن يقفز صافي الأرباح إلى مبلغ ٧,٧ مليار ريال قطري في عام ٢٠١٥؛
- أن يتجاوز إجمالي الأصول مبلغ ٦٤ مليار ريال قطري.

ختاماً

أود أن اتقدم بإسمي ونيابة عن مجلس الإدارة بأسمى آيات الشكر لمقام حضرة صاحب السمو الشيخ حمد بن خليفة آل ثاني أمير البلاد المفدى على توجيهاته السديدة و رؤيته الاستراتيجية وقيادته الحكيمة، كما يطيب لي ان اتقدم لسمو الشيخ تميم بن حمد آل ثاني ولي العهد الأمين بالشكر والتقدير لدعمه الدائم للشركة، كما يسعدني ان اتقدم بالشكر لمساهمي الشركة على ثقتهم الغالية ودعمهم الدائم لمسيرتنا والشكر موصول لادارة الشركات التابعة وطاقتهم على عملهم الدؤوب وتفانيهم في سبيل نجاح شركة صناعات قطر والسلام عليكم ورحمة الله وبركاته،،،



الدكتور / محمد بن صالح السادة
وزير الطاقة والصناعة
رئيس مجلس الإدارة والعضو المنتدب

تمهيد

انه لمن دواعي سرورنا أن نقدم التقرير الثامن لمجلس الإدارة عن الأداء المالي والتشغيلي لشركة صناعات قطر إحدى الشركات الرائدة في دولة قطر، وواحدة من أكبر وانجح الشركات المدرجة بالشرق الأوسط.

موجز النتائج المالية

إن النتائج المالية عن عام ٢٠١٠ تعد واحدة من انجح النتائج المسجلة عن أداء المجموعة، وكافة المقاييس الرئيسية تشير إلى القدرة الفاعلة في قطاعات التشغيل لدينا. حيث ان إيرادات وارباح السنة كانت الاعلى للمرة الثانية على مدى عمر الشركة حيث واصل إجمالي الأصول نموه السنوي، كما أن رأس المال السوقي تجاوز ٧٥ مليار ريال قطري لأول مرة منذ نهاية عام ٢٠٠٨.

الإيرادات:

بلغت إيرادات المجموعة لهذا العام مبلغ ١٢,٣ مليار ريال قطري بنسبة نمو ٢٥,١٪ بالمقارنة بالعام السابق. حيث شهدت كل القطاعات نموا ملحوظا علي اساس سنوي وخصوصا في قطاع البتروكيماويات والذي بلغ نسبة ٣٨,٥٪.

حيث بلغت إيرادات قطاع البتروكيماويات هذا العام مبلغ ٤,٧ مليار ريال قطري بدعم من مبيعات قاتوفين من منتجات البولي اثيلين الخطي منخفض الكثافة في الربع الثاني بمتوسط زيادة في السعر تقدر بـ ٣٧,٩٪ عن العام السابق. أما على صعيد قطاع الحديد والصلب فقد حقق أداء قويا خاصة باغلاق الربع الرابع حيث حقق إيرادات تقدر بـ ١,٤ مليار ريال حتى ٣١ ديسمبر، ٢٠١٠.

كما بلغ إجمالي إيرادات ذلك القطاع ٤,٧ مليار ريال قطري مدعوما بزيادة الاسعار البيعية لمنتجات الصلب من الاختزال المباشر والحديد المقولب ولفائف حديد التسليح حيث تبلغ متوسط زيادة الاسعار ٣١,٧٪ لكافة المنتجات. و مما عزز الإيرادات هو الطلب الاقليمي المتزايد والدخول الناجح لعدد من الاسواق الجديدة. على صعيد قطاع الأسمدة نجد ان ذلك القطاع قد سجل إيرادات تقدر بـ ٢,٩ مليار ريال قطري مدفوعا بالارتفاع العالمي لأسعار الامونيا واليوريا خلال الربع الأخير من العام.

هوامش و صافي الربح

بلغ صافي الربح ٥,٦ مليار ريال قطري بنسبة زيادة تقدر بـ ١٢,٤٪ بالمقارنة بالعام السابق، كما ازداد هامش الربح قبل احتساب الفوائد، الضرائب، الإهلاك والاستهلاك السنوي بنسبة ٦,٤٪ ليلعب ٥١,٧٪ يرجع اساسا الى تحسن هوامش الاسعار بقطاع الحديد والصلب، بينما ظلت هوامش أسعار البتروكيماويات والأسمدة مستقرة بالمقارنة لأسعار العام ٢٠٠٩.

رسالة رئيس مجلس الإدارة

تمهيد

بالأصالة عن صناعات قطر وبالانابة عن زملائي أعضاء مجلس الإدارة، يُشرفني أن أرحب بكم في الإجتماع الثامن لإجتماع الجمعية العمومية لشركة صناعات قطر. في البداية أود أن أتوجه بالشكر والتقدير لسعادة السيد/ عبدالله بن حمد العطية نائب رئيس مجلس الوزراء رئيس الديوان الأميري، حيث ترأس سعادتة شركة صناعات قطر واشرف على تطويرها من شركة مدرجة وليدة الى كيان اقتصادي قوي يحظى باحترام كبير لكونها احدي



الشركات الرائدة بالسوق المالي واحد أهم روافد الاقتصاد الوطني، لقد باشرت الشركة في عهده تنفيذ سلسلة من المشاريع العملاقة والطموحة شملت كافة قطاعات الشركة أهمها مشروعات قافكو (٤،٥،٦)، توسعات قابكو للاتيلين والبولي إثيلين المنخفض الكثافة، مشروع ازالة الاختناقات بكفاك و أيضاً التوسعة الاولى بقطاع الحديد والصلب فضلاً عن اطلاق مشروع وحدة تكسير الاولييفينات براس لفان، قاتوفين وأخيراً مصنع الميلامين.

عام ٢٠١٠

لقد كان عام ٢٠١٠ عاماً مميزاً لشركة صناعات قطر حيث انه للمرة الثانية على مدى الثمانية أعوام المنصرمة من عمر الشركة، تجاوزت عائدات المجموعة مبلغ ١٢ مليار ريال قطري، حيث بلغت ١٢,٣ مليار ريال قطري، بينما بلغ صافي الأرباح مبلغ ٥,٦ مليار ريال قطري، بزيادة قدرها ١٢,٤٪ بالمقارنة للعام السابق ٢٠٠٩. ولقد نجحنا بفضل الله في إطلاق شركة رأس لفان لتكسير الاولييفينات وشركة قطر للميلامين مع تقدم كبير في إنشاء مصنعي ٥ و ٦ لشركة قافكو، وكذلك مصنع البولي اثيلين منخفض الكثافة الثالث. لذا فإننا نعتبر عام ٢٠١٠ عاماً قياسيًّا، وامتداد طبيعي للانجازات المشرقة والنتائج الجيدة التي حققناها خلال الأعوام الثمانية الماضية.

الاستراتيجيات الرئيسية

بانقضاء عام ٢٠١٠ وانعكاساته على الانجازات التي تحققت، نعتقد أنه من المفيد أن نفكر في القرارات والإجراءات الهامة التي ستواجهنا مستقبلاً. حيث أن الأعمال والقرارات الصائبة التي اتخذناها خلال الأعوام القليلة الماضية مثل الاستثمار بكثافة في توسعة المصانع، توسعة شبكة المبيعات والتسويق والتي ساعدت على الحد من الاعتماد على الاتفاقيات التسويقية مع شركائنا، قد وضعت حجر الأساس للنجاح المحقق، هذا بالإضافة الى المحافظة على رأس مال الشركة وعدد اسهمها ضمن الحدود المعقولة من دون الحاجة الى زيادة رأس مال الشركة وتحميل مساهمينا أعباء مالية. و عليه فإنه من المفيد التفكير في ثلاث محاور والتي من شأنها ان تتطلب اهتمام متزايد من قبل الادارة العليا على مدى الأشهر والسنوات القادمة.

إستراتيجية النمو:

أولاً فيما يخص إستراتيجية النمو الخاصة بنا، ففي عام ٢٠٠٣، شرعت المجموعة في استراتيجية نمو ذاتي ذو ملامح واضحة وذلك بالتركيز على توسعة وازالة الاختناقات بالمشروعات القائمة فعليا مع إضافة مشروعات أخرى ومصانع تكميلية. في حين استحوذت المجموعة على حصص في شركات أخرى، ساعدت في أن تضمن لنا حصص بالأسواق الرئيسية وإتاحة الفرصة للانخراط في الانشطة المكملة لنشاط الشركة الرئيسي. ان الاثر الرئيسي لتلك الاستراتيجية يتضح جليا من خلال خطط الشركة لرفع طاقتها الانتاجية بحلول عام ٢٠١٥ الى اكثر من ثلاثة اضعاف ما كانت عليه في عام ٢٠٠٣. إنني لا أتوقع تغيير جذري أو سريع لهذه الإستراتيجية، لكنني أؤمن بان الوقت قد حان لشركة صناعات قطر بالتفكير في مصادر جديدة للنمو لا تمس جوهر النشاط أوالمزايا التنافسية لصناعات قطر. وفي هذا الصدد اصدر مجلس الادارة تكليفه باجراء مراجعه شامله لاستراتيجية المجموعة بهدف تحديد رؤية ورسالة المجموعة وأسس النمو الاستراتيجي. ونتيجة لهذه المراجعة وبهدف التأكد من ان جميع المشاريع المستقبلية تتفق مع استراتيجية المجموعة فان جميع المشاريع المخطط لها حاليا قيد المراجعة.

مصادر التمويل:

ثانياً، فيما يتعلق بمصادر التمويل، فإن المجموعة تنظر الى المزيد من مصادر التمويل المبتكرة. فتاريخياً، كانت مستويات التمويل بالدين معتدلة الى منخفضة وهو الامر الذي عزز الموقف الائتماني للشركة، وعلى الاخص خلال الأزمة المالية الأخيرة. ففي حين تعثرت الكثير من الشركات وفقدت كثير من مصداقيتها، كانت صناعات قطر قادرة على الحصول على ائتمان بأسعار تنافسية. وهذا هو المطلب الثاني الذي على المجموعة ان تفكر فيه بشكل جدي، الا وهو مصادر التمويل الاضافية الفعالة ذات التكلفة المحدودة، مثل أسواق رأس المال وغيرها والتي يمكن استخدامها من اجل تمويل النمو مستقبلاً. ومن الجدير بالذكر ان السعي للحصول على تصنيف ائتماني لأول مرة من وكالات التصنيف الائتماني المعترف بها دولياً هو الخطوة الاولى الضرورية التي ستمكن شركة صناعات قطر من الاستفادة من المصادر البديلة لتمويل فرص النمو في المستقبل وزيادة عمق خيارات التمويل المتاحة. واني لانتهد هذه المناسبة للتصريح بأننا قد شارفنا - تقريبا - على انجاز عملية التقييم الائتماني.

مركز صناعات قطر التنافسي:

العامل الثالث، والذي اتصور انه يتطلب عناية خاصة واهتمام من قبل الإدارة العليا على المدى المتوسط، هو رد الفعل او الاقتراح الاستراتيجي المناسب نحو التجاوب مع احتمالية رفع سوق قطر للأوراق المالية من مرتبة الأسواق قبل الناشئة إلى مرتبة الأسواق الناشئة وتسجيلها في مؤشر مورجان ستانلي كابيتال «MSCI» الهام. حيث يعتبر تنمية قطاع خدمات مالية فعال، هو واحد

أعضاء مجلس الإدارة



سعادة الدكتور / محمد بن صالح السادة

وزير الطاقة والصناعة
رئيس مجلس الإدارة والعضو المنتدب



السيد / حمد راشد المهندي

مدير عام شركة راس غاز
نائب رئيس مجلس الإدارة



السيد / فهد حمد المهندي

مدير عام شركة الكهرباء والمياه القطرية
عضواً



السيد / ناصر خليل الجيدة

الرئيس التنفيذي وعضو مجلس إدارة قطر للبترول الدولية
عضواً




السيد / سعد شريدة الكعبي

مدير مشروعات النفط والغاز بقطر للبترول
عضواً



السيد / خليفة عبد الله السويدي

الرئيس التنفيذي بشركة قطر للاسمدة الكيماوية (قافكو)
عضواً




السيد / عيسى بن هلال الكواري

رئيس المؤسسة العامة القطرية للكهرباء و الماء
عضواً

الإدارة التنفيذية

التقرير
السنوي
٢٠١٠



حول شركة صناعات قطر

قطاع الأسمدة

الشركة

شركة قطر للأسمدة الكيماوية المحدودة - قافكو
تأسست شركة قافكو عام ١٩٦٩ كمشروع مشترك، وهي مملوكة حالياً لصناعات قطر (٧٥٪) وشركة فرتلايزر هولندغ (١٠٪) وشركة يارا نيدرلاند (١٥٪). لديها شركتين تابعتين : شركة الخليج للفورمالديهايد بنسبة ٧٠٪ و شركة قطر ميلامين بنسبة ٦٠٪ .

المنتجات الرئيسية

• **الأمونيا**
يُستخدم حوالي ٨٠٪ من الأمونيا كمادة خام لإنتاج اليوريا ويتم تصدير باقي الإنتاج إلى الهند والأردن والولايات المتحدة الأمريكية. ويستعمل الأمونيا المصدرة في إنتاج اليوريا وأمونيوم الفوسفات.

• **اليوريا**
يمكن تصنيع اليوريا على شكل حبيبات وكريات، وهي تُستعمل في صناعة الأسمدة ويتم تصديرها إلى ٢٠ بلداً في المنطقة وحول العالم.

• **اليوريا فورمالديهايد**
هي كناية عن مادة معينة تضاف إلى منتجات اليوريا لزيادة صلابتها. ويتم استخدام حوالي ٦٥٪ من اليوريا فورمالديهايد في مصانع قافكو لإنتاج اليوريا بينما يسوق الفائض الإنتاج في البلدان المجاورة من دول مجلس التعاون الخليجي.

العقارات والتطوير العقاري

الشركة

تأسست شركة فريج العقارية كمشروع مشترك عام ٢٠٠٨، حالياً مملوكة من قبل شركة صناعات قطر بنسبة (٣٤٪) والشركة القطرية للاستثمارات العقارية "العقارية" (٣٣٪) وشركة الكوت للتأمين وإعادة التأمين (٣٣٪).

نشاط الشركة

تهدف الشركة إلى الاستثمار في تطوير المجمعات السكنية والأبنية التجارية وتأمين خدمات الصيانة وإدارة المشاريع وأعمال البناء.

قطاع الحديد والصلب

الشركة

شركة قطر ستيل
تأسست شركة قطر ستيل عام ١٩٧٤، وهي حالياً مملوكة بالكامل لشركة صناعات قطر ، لدى قطر ستيل استثمارات في صناعة الحديد والصلب تشمل شركة "قطر ستيل دبي - المنطقة الحرة" المملوكة بالكامل لقطر ستيل، وثلاثة شركات زميلة هي شركة قطر لتغليف المعادن، وشركة حديد الجنوب ، وشركة الخليج المتحدة للحديد (فولاذ).

المنتجات الرئيسية

• **منتجات الحديد الاسفنجي و الاختزال المباشر**
تنتج قطر ستيل أكثر من ٧٠٠ الف طن متري سنوياً من منتجات الحديد الاسفنجي والاختزال المباشر، تشمل الاسواق الشرق الاوسط، الهند، والشرق الاقصى

• **كريات الحديد**
يتم استعمال معظم كريات الحديد التي تنتجها قطر ستيل في إنتاج القضبان الداعمة، ويتم تصريف باقي الإنتاج في بلدان الخليج المجاورة.

• **قضبان الحديد**
تُستعمل قضبان الحديد في أعمال البناء ويتم تسويق معظم الإنتاج في قطر وتصدير الفائض إلى بلدان الخليج المجاورة.

• **لفائف الحديد**
تُستعمل لفاائف الحديد في أعمال البناء. ويتم تصريف معظم الإنتاج في قطر وتصدير الفائض إلى بلدان الخليج المجاورة.

حول شركة صناعات قطر

تمهيد

تأسست صناعات قطر كشركة مساهمة قطرية في ١٩ أبريل ٢٠٠٣ ، يقع المركز الرئيسي للمجموعه بمبنى مكاتب قطر للبترول ،بالخليج الغربي، ص ب ٣٢١٢ الدوحة قطر، من خلال مجموعة الشركات التابعة تعمل صناعات قطر في المجالات الاربعة التالية: البتروكيماويات، الاسمدة، الحديد والصلب، العقارات والتطوير العقاري.

المركز الرئيسي والهيكل الاداري

تقوم قطر للبترول باعتبارها المساهم الاكبر في صناعات قطر بتوفير جميع الخدمات الادارية للشركة في حين تتولى الشركات المنضوية تحت المجموعة ادارة اعمالها بواسطة مجالس الادارة وفرق الادارة العليا الخاصة بكل منها.

قطاع البتروكيماويات

الشركات

شركة قطر للبتروكيماويات المحدودة - قابكو

تأسست شركة قابكو في عام ١٩٧٤ كمشروع مشترك، حالياً مملوكة من قبل صناعات قطر بنسبة (٨٠٪) وشركة توتال للبتروكيماويات "فرنسا" بنسبة (٢٠٪). تساهم قابكو في ثلاثة من المشاريع المشتركة: شركة قاتوفين المحدودة ش.م.ق ، شركة قطر للفينيل المحدودة وشركة قطر للمنتجات البلاستيكية.

شركة قطر للإضافات البترولية المحدودة - كفاك

تأسست شركة كفاك في عام ١٩٩١ كمشروع مشترك، وهي مملوكة حالياً لشركة صناعات قطر (٥٠٪) وشركة أوبيك الشرق الأوسط (٢٠٪) وشركة إنترناشونال أوكتان ليميتد (١٥٪) وشركة آل سي واي الشرق الأوسط (١٥٪).

المنتجات الرئيسية

• الإثيلين

تستخدم مادة الإثيلين بشكل رئيسي كمادة خام في تصنيع مواد كيميائية أخرى. ويتم استخدام حوالي ٥٠٪ من الإثيلين المنتج من قبل قابكو يستخدم في عملية تصنيع البولي إثيلين منخفض الكثافة (LDPE)، وتستخدم شركة قطر للفينيل المحدودة ٢٥٪ من الإثيلين في إنتاج ثاني كلوريد الإثيلين وأحادي كلوريد الفينيل والصودا الكاوية، أما الجزء المتبقى من الإنتاج يتم تصديره إلى

بعض البلدان الآسيوية. وعندما يصل معدل الإنتاج الى طاقته القصوى في مصنع راس لفان لتكسير الأوليفينات ، حوالي ٧٠٪ من حصة قاتوفين من الاثيلين تستخدم في عملية انتاج البولي اثيلين الخطي منخفض الكثافة (LLDPE)، والجزء المتبقي (٣٠٪) يتم تصديره. وبمجرد بدء تشغيل مصنع قابكو الثالث لانتاج (LDPE) في عام ٢٠١٢، الفائض من الاثيلين سوف يستخدم في عملية الانتاج (LDPE)، وبالتالي لن يكون هناك فائض من الاثيلين للتصدير.

• البولي إثيلين منخفض الكثافة (LDPE)

يستخدم بمختلف درجاته على نطاق واسع لتصنيع مختلف المنتجات البلاستيكية عالية الجودة مثل الأفلام والأنابيب والأسلاك الكهربائية وغيرها. وهو يسوق تحت العلامة التجارية "لوترين" ويجري تصديره إلى أكثر من ٨٥ بلداً في العالم.

• الكبريت

يتم الحصول على الكبريت عالي الجودة كمنتج ثانوي من عملية إنتاج الإثيلين ويتم تصدير غالبيته إلى شبه القارة الهندية والصين.

• الغازولين الناتج عن التكسير الحراري

تستخدم الكميات المحدودة من الغازولين الناتج عن التكسير الحراري للإثيلين المنتج من قبل قابكو كلقيم في بعض الشركات الزميلة المحلية.

• الغاز البترولي المسال

تستعمل الكميات الضئيلة من الغاز البترولي المسال محلياً لإنتاج البروبان والبيوتان.

• الميثانول

يتم تصدير معظم الميثانول إلى آسيا والشرق الأقصى وأوروبا بينما يستخدم باقي الإنتاج كلقيم لإنتاج ثلاثي ميثايل بيوتائل الأثير أو يبيعه للصناعات المحلية. ويستخدم الميثانول في الصناعات البتروكيماوية كمادة خام لصناعة المذيبات، الفورمالدهايد، ميثايل هالايد، حمض الخليك، كحول الإيثايل، اسينك انهيدرايد، داي ميثايل ايثر وفي صناعة ثلاثي ميثايل بيوتائل الأثير.

• ثلاثي ميثايل بيوتائل الأثير (MTBE)

تُضاف إلى الوقود لتحسين احتراقه وتقليل التلوث الناتج من المركبات وتلغي الحاجة إلى إضافة الرصاص للوقود. ويتم تصدير غالبية الإنتاج الى بلدان الخليج المجاورة، أما باقي الإنتاج فيتم تصديره إلى أوروبا وجنوب شرق آسيا وجنوب أمريكا، كما بدأت المصفاة بقطر للبترول باستخدامه في الوقود لتسويقه محلياً في قطر.

حول شركة صناعات قطر

التقرير
السنوي
٢٠١٠





سمو الشيخ تميم بن حمد آل ثاني
ولي العهد الأمين



سمو الشيخ حمد بن خليفة آل ثاني
أمير البلاد المفدى

التقرير السنوي ٢٠١٠

المحتويات

٧	حول شركة صناعات قطر
٧	تمهيد
٧	المركز الرئيسي والهيكل الإداري
٧	قطاع البتروكيماويات
٩	قطاع الأسمدة
٩	العقارات والتطوير العقاري
١٠	قطاع الحديد والصلب
	أعضاء مجلس الإدارة
١٣	سعادة الدكتور / محمد بن صالح السادة
١٣	السيد / حمد راشد المهدي
١٣	السيد / فهد حمد المهدي
١٣	السيد / ناصر خليل الجيدة
١٤	السيد / سعد شريدة الكعبي
١٤	السيد / خليفة عبد الله السويدي
١٤	السيد / عيسى بن هلال الكواري
	رسالة رئيس مجلس الإدارة
١٥	تمهيد
١٥	عام ٢٠١٠
١٥	الاستراتيجيات الرئيسية
١٧	خطة العمل الخمسية
١٧	ختاماً
	تقرير مجلس الإدارة
١٨	تمهيد
١٨	موجز النتائج المالية
١٩	إنجازات ملحوظة
١٩	إعلان توزيعات الأرباح
٢٠	ختاماً
٢١	كلمة المنسق العام
	البيانات المالية الموحدة
٢٥	تقرير مدققي الحسابات المستقلين
٢٧	بيان الدخل الموحد
٢٨	بيان الدخل الشامل الموحد
٢٩	بيان المركز المالي الموحد
٣١	بيان التدفقات النقدية الموحد
٣٣	بيان التغيرات في حقوق الملكية الموحد

التقرير السنوي ٢٠١٠



Industries Qatar